



AKDENİZ ÜNİVERSİTESİ
ÖĞRENCİ İŞLERİ DAİRE BAŞKANLIĞI



OBS ENSTİTÜ BAŞVURU MODÜLÜ
KULLANIM KILAVUZU
ADAY ÖĞRENCİ

ENSTİTÜ BAŞVURU SİSTEMİ GİRİŞ

- Lütfen başvuru işlemlerinizi bilgisayar ile yapınız. Eğer telefon ile işlem yapacaksanız, sayfa büyüklüğü telefon ekranına sığmadığı için ekranı kaydırarak tüm alanları kontrol ediniz.
- Üniversitemiz Öğrenci Bilgi Sistemi (OBS) şifresi ile Enstitü Başvuru OBS şifresi farklı şifrelerdir.
- Eğer üniversitemiz öğrencisi iseniz, öğrenci numaranız ve şifreniz ile Enstitü Başvuru OBS modülüne giriş yapamazsınız.
- Daha önceki dönemlerde Üniversitemize online Lisansüstü Eğitim başvurusu yapmış olsanız da, yeni kullanıcı oluşturmanız gerekmektedir.
- Enstitü Başvuru Sistemine ilk kez giriş yapmak için Slayt 3'te belirtilen işlem basamaklarını uygulayınız.
- Başvurunuz tamamlandıktan sonra Dikkat Edilecek Önemli hususlar Slayt 24'ten itibaren anlatılmaktadır.
- Lütfen başvuru yapmaya başlamadan önce, kılavuzun tamamını dikkatlice okuyunuz.

YENİ HESAP OLUŞTUR

Akdeniz Üniversitesi

Enstitü Başvuru Sistemi

English

Uyruk Seçiniz

E-Posta Adresiniz

T.C.Kimlik Numaranız

Şifre

Şifre (Tekrar)

45 + 6 = ? Sayıların Toplamı

Hesabı Oluştur

Var Olan Hesabınızla Giriş Yapın

Sorun Bildir

- 1- Uyruk seçilir.
- 2- Aktif kullanılan E-Posta adresi girilir.
- 3- Adayın T.C.Kimlik numarası girilir.
- 4- Tercih edilen Şifre ve Şifre (Tekrar) girilir.
- 5- Sayıların Toplamı girilir.
- 6- Hesabı oluştur butonuna basılır.

Yeni Bir Kullanıcı Oluştururken **Kimlik Seri Numaralarını Doğru** Girmelidirler. Aksi Taktirde Başvurular Yapılamaz.

Yeni Bir Kullanıcı Hesabı Oluştururken Kimlik Seri Numarasını Yanlış Giren Adaylar, E posta Hatalı Butonu Tıklanarak "E Posta Tanımlı Hesabımı Sil" İşlemi Yapılacak ve Tekrar Yeni Bir Kullanıcı Olarak Sisteme Girilecektir.

YENİ HESAP OLUŐTUR

English

29 + 2 = ? Sayıların Toplan

Şifremi Unuttum

Yeni bir hesap oluŐtur

Sorun Bildir

Oturum AŐmak İçin Kalan Süre 04:45

Kullanıcı oluŐturma onayı
remziyesuna@akdeniz.edu.tr
e-posta adresinize gönderildi.
E-Posta içeriğinde yer alan "Doğrula" butonuna basarak, hesabınızı aktif hale getirebilirsiniz.
Gelen kutusunu veya önemsiz(spam,junk) kutusunu kontrol ediniz.
E-posta ulaşmazsa lütfen ilgili enstitü ile iletişime geçiniz.

Kullanıcı oluŐturma onayı
remziyesuna@akdeniz.edu.tr
e-posta adresinize gönderildi.
E-Posta içeriğinde yer alan "Doğrula" butonuna basarak, hesabınızı aktif hale getirebilirsiniz.
Gelen kutusunu veya önemsiz(spam,junk) kutusunu kontrol ediniz.
E-posta ulaşmazsa lütfen ilgili enstitü ile iletişime geçiniz.

İ

Kullanıcı oluŐturma onayı
remziyesuna@akdeniz.edu.tr
e-posta adresinize gönderildi.
E-Posta içeriğinde yer alan "Doğrula" butonuna basarak, hesabınızı aktif hale getirebilirsiniz.
Gelen kutusunu veya önemsiz(spam,junk) kutusunu kontrol ediniz.
E-posta ulaşmazsa lütfen ilgili enstitü ile iletişime geçiniz.

Tamam

Sisteme tanımlamış olduğunuz e-posta adresinize Doğrulama e-postası gönderilir.

YENİ HESAP OLUŐTUR

Akdeniz Üniversitesi - Enstitü Başvuru Sistemi - Başvuru Hesabı Oluőturma Talebiniz



Fen Bilimleri Ens.
Bugün, 00:13

↻ Tümünü yanıtla | v



Enstitü Başvuru Sistemi

Değerli Aday,

Bu E-Posta, Başvuru Hesabı Oluőturma talebiniz üzerine gönderilmiştir.

Uygulamaya giriş için öncelikle üyeliđinizin dođrulanması gerekmektedir

Aőađıda yer alan "Dođrula" butonuna tıklayarak kullanıcı hesabınızı aktif hale getirebilirsiniz.

Dođrula >

Bu bađlantı 24 saat süreyle geçerlidir ve yalnızca bir defa kullanılabilir.

Bu talebi siz göndermediyseniz, lütfen bu iletiyi dikkate almayın ve silin.

Kullanıcı Şifreniz :

Başvuru Sistemi : https://obs.akdeniz.edu.tr/oibs//ina_app/

Teşekkür ederiz,
Akdeniz Üniversitesi

E-posta adresine gelen e-postada dođrula butonuna bastıđınızda kullanıcı kaydınız aktif hale gelmektedir.

YENİ HESAP OLUŐTUR



Kullanıcı Kaydınız Başarıyla Aktif Hale Getirildi

[Var Olan Hesabınızla Giriş Yapmak için Tıklayınız](#)

MEVCUT HESAP İLE GİRİŞ

Akdeniz Üniversitesi

English

E-Posta / T.C. Kimlik / Pasaport No

Şifre

31 + 4 = ? Sayıların Toplamı

Giriş

[Yeni bir hesap oluştur](#)

[Şifremi Unuttum](#)

[Sorun Bildir](#)

- 1- Adayın E-Posta / T.C.Kimlik / Pasaport No herhangi birisi girilir.
- 2- Belirlenen şifre girilir.
- 3- Sayıların Toplamı girilir.
- 4- Giriş butonuna basılır.

Adaylar Yeni Bir Kullanıcı Oluştururken **Kimlik Seri Numaralarını Doğru** Girmelidirler. Aksi Takdirde Başvurular Yapılamaz.

Yeni Bir Kullanıcı Hesabı Oluştururken Kimlik Seri Numarasını Yanlış Giren Adaylar, E posta Hatalı Butonu Tıklanarak "E Posta Tanımlı Hesabımı Sil" İşlemi Yapılacak ve Tekrar Yeni Bir Kullanıcı Olarak Sisteme Girilecektir.

BAŞVURU YAPILACAK ENSTİTÜ SEÇİMİ

Enstitü Başvuru Sistemi - (remziyesuna@akdeniz.edu.tr)

Yayınlanan İlanlar

Enstitü: Tümü Başvuru Tipi: Tümü

İlan Adı	Soru/Sorun İletişim	Başvuru Durumu
1.1. Akdeniz Uygarlıkları Araştırma Enstitüsü 2023-2024 Bahar T.C. Uyruklu Lisansüstü Başvuru	mcni@akdeniz.edu.tr	İlan Metni <input checked="" type="checkbox"/> Seç
1.2. Akdeniz Uygarlıkları Araştırma Enstitüsü 2023-2024 Bahar Uluslararası Uyruklu Lisansüstü Başvuru	mcni@akdeniz.edu.tr	İlan Metni <input checked="" type="checkbox"/> Seç
1 Akdeniz Uygarlıkları Araştırma Enstitüsü 2023-2024 Bahar T.C. Uyruklu Yatay Geçiş Başvuru	mcni@akdeniz.edu.tr	İlan Metni <input type="checkbox"/> Seç
1.4. Eğitim Bilimleri Enstitüsü 2023-2024 Bahar T.C. Uyruklu Lisansüstü Başvuru	yulger@akdeniz.edu.tr	İlan Metni <input type="checkbox"/> Seç
2.1. Eğitim Bilimleri Enstitüsü 2023-2024 Bahar T.C. Uyruklu Lisansüstü Başvuru	yulger@akdeniz.edu.tr	İlan Metni <input type="checkbox"/> Seç
2.2. Eğitim Bilimleri Enstitüsü 2023-2024 Bahar T.C. Uyruklu Lisansüstü Başvuru	yulger@akdeniz.edu.tr	İlan Metni <input type="checkbox"/> Seç
2.3. Eğitim Bilimleri Enstitüsü 2023-2024 Bahar T.C. Uyruklu Lisansüstü Başvuru	yulger@akdeniz.edu.tr	İlan Metni <input type="checkbox"/> Seç
2.4. Eğitim Bilimleri Enstitüsü 2023-2024 Bahar T.C. Uyruklu Lisansüstü Başvuru	yulger@akdeniz.edu.tr	İlan Metni <input type="checkbox"/> Seç
2.5. Eğitim Bilimleri Enstitüsü 2023-2024 Bahar Uluslararası Uyruklu Yatay Geçiş Başvuru	yulger@akdeniz.edu.tr	İlan Metni <input checked="" type="checkbox"/> Seç
2.6. Eğitim Bilimleri Enstitüsü 2023-2024 Bahar Akdeniz Üniversitesi Mezunu Derece Öğrencileri Lisansüstü Başvuru	yulger@akdeniz.edu.tr	İlan Metni <input checked="" type="checkbox"/> Seç
3.1. Fen Bilimleri Enstitüsü 2023-2024 Bahar T.C. Uyruklu Lisansüstü Başvuru	fenbilimleri@akdeniz.edu.tr	İlan Metni <input checked="" type="checkbox"/> Seç
3.2. Fen Bilimleri Enstitüsü 2023-2024 Bahar Uluslararası Uyruklu Lisansüstü Başvuru	fenbilimleri@akdeniz.edu.tr	İlan Metni <input checked="" type="checkbox"/> Seç

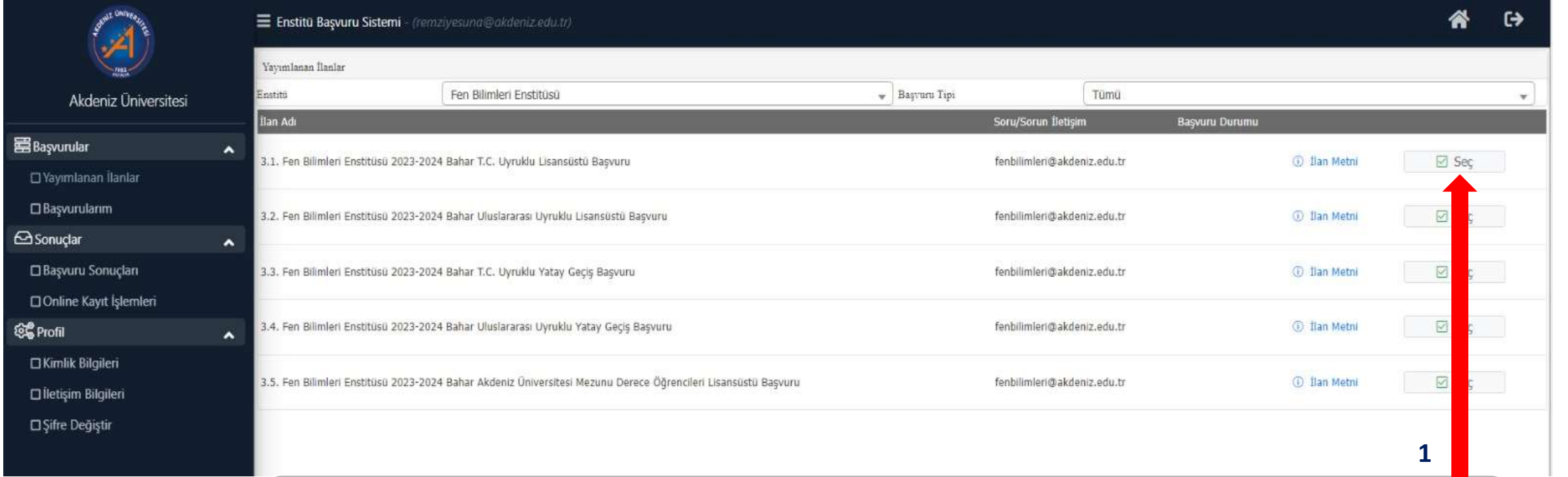
1- Yayınlanan İlanlar butonuna basılır. Yayınlanan İlanlar Sayfası görülür.
2- Başvuru yapılacak olan Enstitü seçilir.
3- İlgili butona basılarak kontenjan açılan Enstitüler görüntülenir.

BAŞVURU YAPILACAK ENSTİTÜ SEÇİMİ

Yayımlanan İlanlar	
Enstitü	Başvuru Tipi
İlan Adı	Tümü
1.1. Akdeniz Uygarlıkları Araştırma Enstitüsü	Tümü
1.2. Akdeniz Uygarlıkları Araştırma Enstitüsü	Tümü
1.3. Akdeniz Uygarlıkları Araştırma Enstitüsü	Tümü
1.4. Akdeniz Uygarlıkları Araştırma Enstitüsü	Tümü
2.1. Eğitim Bilimleri Enstitüsü 2022-2024 Bahar T.C. Hükümeti Lisansüstü Başvuru	Tümü

Soru/Sorun İletişim	Başvuru Durumu
mcri@akdeniz.edu.tr	İlan Metni <input checked="" type="checkbox"/> Seç
mcri@akdeniz.edu.tr	İlan Metni <input checked="" type="checkbox"/> Seç
mcri@akdeniz.edu.tr	İlan Metni <input checked="" type="checkbox"/> Seç
mcri@akdeniz.edu.tr	İlan Metni <input checked="" type="checkbox"/> Seç
vulgar@akdeniz.edu.tr	İlan Metni <input checked="" type="checkbox"/> Seç

BAŞVURU YAPILACAK ENSTİTÜ SEÇİMİ



Enstitü Başvuru Sistemi - (remziyesuna@akdeniz.edu.tr)

Yayımlanan İlanlar

Enstitü: Fen Bilimleri Enstitüsü | Başvuru Tipi: Tümü

İlan Adı	Soru/Sorun İletişim	Başvuru Durumu
3.1. Fen Bilimleri Enstitüsü 2023-2024 Bahar T.C. Uyruklu Lisansüstü Başvuru	fenbilimleri@akdeniz.edu.tr	İlan Metni <input checked="" type="checkbox"/> Seç
3.2. Fen Bilimleri Enstitüsü 2023-2024 Bahar Uluslararası Uyruklu Lisansüstü Başvuru	fenbilimleri@akdeniz.edu.tr	İlan Metni <input checked="" type="checkbox"/> Seç
3.3. Fen Bilimleri Enstitüsü 2023-2024 Bahar T.C. Uyruklu Yatay Geçiş Başvuru	fenbilimleri@akdeniz.edu.tr	İlan Metni <input checked="" type="checkbox"/> Seç
3.4. Fen Bilimleri Enstitüsü 2023-2024 Bahar Uluslararası Uyruklu Yatay Geçiş Başvuru	fenbilimleri@akdeniz.edu.tr	İlan Metni <input checked="" type="checkbox"/> Seç
3.5. Fen Bilimleri Enstitüsü 2023-2024 Bahar Akdeniz Üniversitesi Mezunu Derece Öğrencileri Lisansüstü Başvuru	fenbilimleri@akdeniz.edu.tr	İlan Metni <input checked="" type="checkbox"/> Seç

1

İlgili Enstitü seçilerek, sadece ilgili Enstitüye ait açılan Başvurular görüntülenebilir.
1- Seç butonuna basılır ve Enstitüde Başvuruya açık programlar listelenir.

BAŞVURU YAPILACAK BÖLÜM/PROGRAM SEÇİMİ

Enstitü Başvuru Sistemi - (remziyesuna@akdeniz.edu.tr)

3.1. Fen Bilimleri Enstitüsü 2023-2024 Bahar T.C. Uyruklu Lisansüstü Başvuru için Tercih Edilebilecek Programlar - Program Adı

Enstitü	Program	Başvuru Başlangıç - Bitiş	İlan Tarihi	
Fen Bilimleri Enstitüsü	Bahçe Bitkileri (DR)	08.01.2024-19.01.2024	09.02.2024	Yeni Başvuru Ekle
Fen Bilimleri Enstitüsü	Bahçe Bitkileri (YL)	08.01.2024-19.01.2024	09.02.2024	Yeni Başvuru Ekle
Fen Bilimleri Enstitüsü	Bilgisayar Mühendisliği (İngilizce) (DR)	08.01.2024-19.01.2024	09.02.2024	Yeni Başvuru Ekle
Fen Bilimleri Enstitüsü	Bilgisayar Mühendisliği (İngilizce) (YL)	08.01.2024-19.01.2024	09.02.2024	Yeni Başvuru Ekle
Fen Bilimleri Enstitüsü	Bitki Islahı ve Genetiği (Disiplinlerarası) (YL)	08.01.2024-19.01.2024	09.02.2024	Yeni Başvuru Ekle
Fen Bilimleri Enstitüsü	Bitki Koruma (DR)	08.01.2024-19.01.2024	09.02.2024	Yeni Başvuru Ekle
Fen Bilimleri Enstitüsü	Bitki Koruma (YL)	08.01.2024-19.01.2024	09.02.2024	Yeni Başvuru Ekle
Fen Bilimleri Enstitüsü	Biyoloji (YL)	08.01.2024-19.01.2024	09.02.2024	Yeni Başvuru Ekle
Fen Bilimleri Enstitüsü	Biyomühendislik (YL)	08.01.2024-19.01.2024	09.02.2024	Yeni Başvuru Ekle
Fen Bilimleri Enstitüsü	Biyoteknoloji (DR)	08.01.2024-19.01.2024	09.02.2024	Yeni Başvuru Ekle
Fen Bilimleri Enstitüsü	Biyoteknoloji (İngilizce) (DR)	08.01.2024-19.01.2024	09.02.2024	Yeni Başvuru Ekle
Fen Bilimleri Enstitüsü	Çevre Mühendisliği (DR)	08.01.2024-19.01.2024	09.02.2024	Yeni Başvuru Ekle
Fen Bilimleri Enstitüsü	Çevre Mühendisliği (YL)	08.01.2024-19.01.2024	09.02.2024	Yeni Başvuru Ekle
Fen Bilimleri Enstitüsü	Elektrik-Elektronik Mühendisliği (DR)	08.01.2024-19.01.2024	09.02.2024	Yeni Başvuru Ekle
Fen Bilimleri Enstitüsü	Elektrik-Elektronik Mühendisliği (YL)	08.01.2024-19.01.2024	09.02.2024	Yeni Başvuru Ekle
Fen Bilimleri Enstitüsü	Fizik (DR)	08.01.2024-19.01.2024	09.02.2024	Yeni Başvuru Ekle

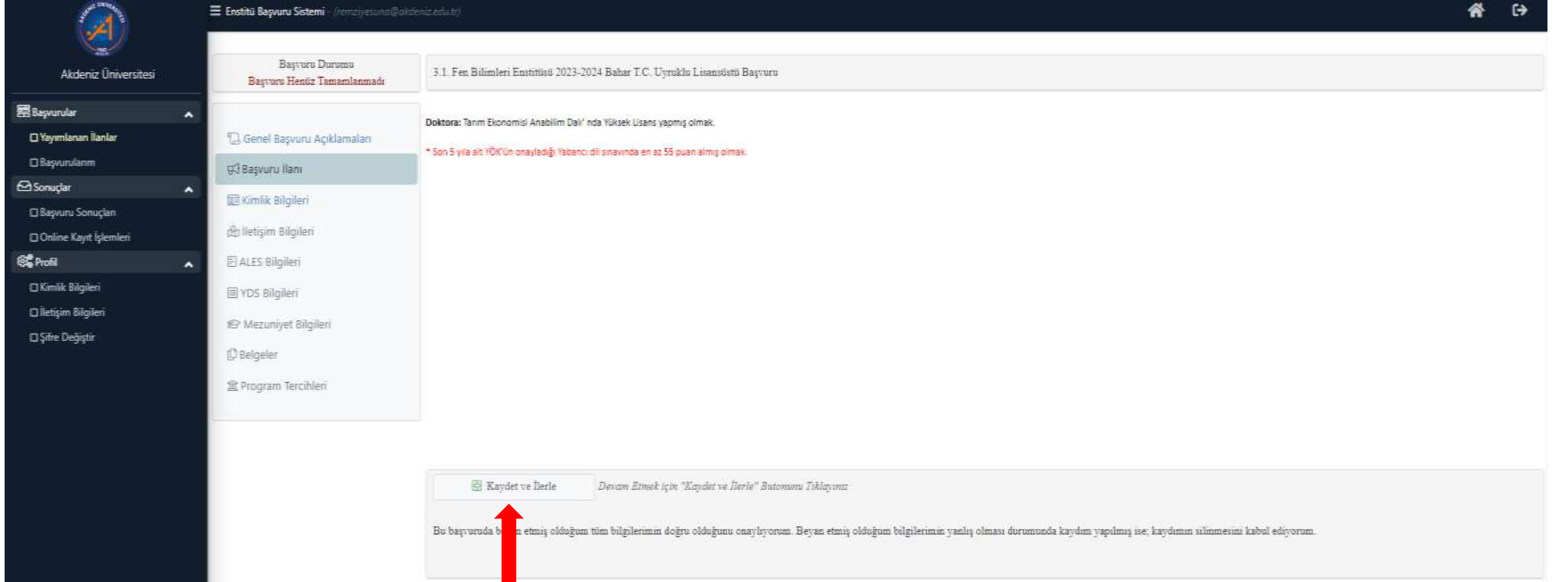
Başvuruya açık programlar alfabetik sıraya göre listelidir.
1- Başvuru yapılacak bölümde, Yeni Başvuru Ekle butonuna basılır.

GENEL BAŞVURU AÇIKLAMALARI

The screenshot displays the 'Erişim Başvuru Sistemi' interface for Akdeniz University. The left sidebar contains navigation options: 'Başvurular', 'Yayımlanan İlanlar', 'Başvurularım', 'Sonuçlar', 'Başvuru Sonuçları', 'Online Kayıt İşlemleri', 'Profil', 'Kimlik Bilgileri', 'İletişim Bilgileri', and 'Şifre Değiştir'. The main content area shows the 'Başvuru Durumu' as 'Başvuru Henüz Tamamlanmadı' for the '3.1. Fen Bilimleri Enstitüsü 2023-2024 Bahar T.C. Uyruklu Lisansüstü Başvuru'. The 'Genel Açıklamalar' section includes the application period (08.01.2024 00:00-19.01.2024 23:59) and the start date (09.01.2024 17:00). Below this, there is a 'Kaydet ve İlerle' button with a red arrow pointing to it. The text below the button reads: 'Devam etmek için "Kaydet ve İlerle" butonunu tıklayınız. Bu başvuruda beyan etmiş olduğum tüm bilgilerimin doğru olduğunu onaylıyorum. Beyan etmiş olduğum bilgilerimin yanlış olması durumunda kaydım yapılmış ise, kaydımın silinmesini kabul ediyorum.'

- Açılan sayfada Genel Başvuru Açıklamaları okunduktan sonra Kaydet ve İlerle butonuna basılır.

BÖLÜM/PROGRAM BAŞVURU ŞARTLARI



Akdeniz Üniversitesi

Enstitü Başvuru Sistemi - (remziyesuna@akdeniz.edu.tr)

Başvuru Durumu
Başvuru Henüz Tamamlanmadı

3.1. Fen Bilimleri Enstitüsü 2023-2024 Bahar T.C. Uçruktu Lisansüstü Başvuru

Genel Başvuru Açıklamaları

Başvuru İlanı

Kimlik Bilgileri

İletişim Bilgileri

ALES Bilgileri

YDS Bilgileri

Mezuniyet Bilgileri

Belgeler

Program Tercihleri

Kaydet ve İlerle Devam etmek için "Kaydet ve İlerle" butonunu tıklayınız.

Bu başvuruda beyan etmiş olduğum tüm bilgilerimin doğru olduğunu onaylıyorum. Beyan etmiş olduğum bilgilerimin yanlış olması durumunda kaydım yapılmış ise, kaydımın silinmesini kabul ediyorum.

- Açılan sayfada ilan metni okunduktan sonra Kaydet ve İlerle butonuna basılır.

KİMLİK BİLGİLERİ

Enstitü Başvuru Sistemi

Başvuru Durumu
Başvuru Henüz Tamamlanmadı

2021-2022 BAHAR DENEME

Doğum Tarihi Tarih Formatı : gg.aa.yyyy Nüfus Cüzdanı Seri No Kimlik Bilgilerimi KPS'den Sorgula

Eski nüfus cüzdanları için seri ve No bilgisi birleşik yazılmalıdır.

Kimlik Bilgileri

T.C. Kimlik No	<input type="text"/>	Uyruğu	TÜRKİYE
Adı	<input type="text"/>	Baba Adı	<input type="text"/>
Soyadı	<input type="text"/>	Anne Adı	<input type="text"/>
Cinsiyeti	Kadın	Doğum Yeri	<input type="text"/>

Fotoğraf

Dosya seçilmedi.

Kaydet ve İlerle

4 1 1 2 3 3

Bu başvuruda beyan etmiş olduğum tüm bilgilerimin doğru olduğunu onaylıyorum. Beyan etmiş olduğum bilgilerimin yanlış olması durumunda kaydım silinmiş ise; kaydımın silinmesini kabul ediyorum.

- 1- Doğum Tarihi ve Nüfus Cüzdanı Seri No (Eski nüfus cüzdanları için birleşik yazılmalıdır) girilir.
- 2- Kimlik Bilgilerimi KPS'den Sorgula butonuna basılır.
- 3- Fotoğraf kısmına .jpg uzantılı resim yüklemek için Gözet butonuna basılır, yüklenecek resim seçilir ve yükle butonuna basılır. Sisteme yüklenecek fotoğraf, mutlaka yüz görünecek şekilde vesikalık fotoğraf olmalıdır.
- 4- Kaydet ve İlerle butonuna basılır.

İLETİŞİM BİLGİLERİ

Enstitü Başvuru Sistemi - (remziyesuna@akdeniz.edu.tr)

Başvuru Durumu
Başvuru Henüz Tamamlanmadı

3.1. Fen Bilimleri Enstitüsü 2023-2024 Bahar T.C. Uyruklu Lisansüstü Başvuru

Kayıt Başarıyla Yapıldı ...

İletişim Bilgileri

Adres

Posta Kodu

İl İlçe

Cep Telefonu Örnek Cep Telefonu : 5xx222xxxx

E-Posta

Devam etmek için "Kaydet ve İlerle" butonunu tıklayınız.

Bu başvuruda beyan etmiş olduğum tüm bilgilerimin doğru olduğunu onaylıyorum. Beyan etmiş olduğum bilgilerimin yanlış olması durumunda kaydım yapılmış ise; kaydımın silinmesini kabul ediyorum.

- Adres, Cep telefonu (başında «0» olmadan giriniz) ve E-Posta Bilgileri girilir (Lütfen bilgilerin doğruluğunu kontrol ediniz).
- Kaydet ve İlerle butonuna basılır.

ALES BİLGİLERİ

Akdeniz Üniversitesi

Enstitü Başvuru Sistemi

Başvuru Durumu
Başvuru Henüz Tamamlanmadı

Fen Bilimleri Enstitüsü T.C. Üyruklu 2020-2021 Bahar Lisansüstü Başvuru

Kayıt Başarıyla Yapıldı...

ALES Bilgileri

ALES Sonuç Bilgileri

Sınav Tipi: Lütfen Sınav Tipini Seçiniz

Sınav Tarihi:

Notu:

ALES *

e-ALES *

Ekle

ALES eklenmedi / ALES not added yet

Kaydet ve İlerle Devamı Etmek için "Kaydet ve İlerle" Butonunu Tıklayınız

Bu başvuruda beyan etmiş olduğum tüm bilgilerimin doğru olduğunu onaylıyorum. Beyan etmiş olduğum bilgilerimin yanlış olması durumunda kaydım yapılmış ise; kaydımın silinmesini kabul ediyorum.

- Sınav Tipi butonundan ALES seçilir.

ALES BİLGİLERİ

Enstitü Başvuru Sistemi

Akdeniz Üniversitesi

Başvuru Durumu
Başvuru Henüz Tamamlanmadı

Fen Bilimleri Enstitüsü T.C. Uyruklu 2020-2021 Bahar Lisansüstü Başvuru

ALES Bilgileri

ALES Sonuç Bilgileri

Sınav Tipi ALES * ALES ÖSYM Sorgula

Sınav Tarihi

Sayısal

Eşit Ağırlık

Sözel

Uyarı: ALES Sınav sonuçları ÖSYM servisleri üzerinden anlık olarak sorgulanmaktadır. Sorgulama sırasında ÖSYM servislerinden kaynaklanan bir hata oluşursa lütfen daha sonra tekrar deneyiniz.

Ekle

ALES eklenmedi / ALES not added yet

Kaydet ve İlerle Devam Etmek için "Kaydet ve İlerle" Butonunu Tıklayınız

Bu başvuruda beyan etmiş olduğum tüm bilgilerimin doğru olduğunu onaylıyorum. Beyan etmiş olduğum bilgilerimin yanlış olması durumunda kaydım yapılmış ise; kaydımın silinmesini kabul ediyorum.

4 2 1

- 1- ALES ÖSYM Sorgula butonuna basılır.
- 2- Ekle butonuna basılır.
- 4- Kaydet ve İlerle butonuna basılır.

YDS/YÖKDİL BİLGİLERİ

Akdeniz Üniversitesi

Enstitü Başvuru Sistemi - (renziyesuna@akdeniz.edu.tr)

Başvuru Durumu
Başvuru Henüz Tamamlanmadı

3.1. Fen Bilimleri Enstitüsü 2023-2024 Bahar T.C. Uyruklu Lisansüstü Başvuru

YDS Sonuç Bilgileri

Sınav Tipi: YÖKDİL *

Sınav Sonuç Tarihi:

Sınav Notu:

Uyarı: YDS Sınav sonuçları ÖSYM servisleri üzerinden anlık olarak sorgulanmaktadır.
Sorgulama sırasında ÖSYM servislerinden kaynaklı bir hata oluşursa lütfen daha sonra tekrar deneyiniz.

YDS eklenmediği için YDS not added yet

Devam Etmek için "Kaydet ve İlerle" Butonunu Tıklayınız.

Bu başvuruda beyan etmiş olduğum tüm bilgilerimin doğru olduğunu onaylıyorum. Beyan etmiş olduğum bilgilerimin yanlış olması durumunda kaydım yapılmış ise; kaydımın silinmesini kabul ediyorum.

4

3

1

2

- 1- Sınav Tipi YDS/YÖKDİL seçilir.
- 2- YÖKDİL Sorgula butonuna basılır.
- 3- Ekle butonuna basılır.
- 4- Kaydet ve İlerle butonuna basılır.

MEZUNİYET BİLGİLERİ

Enstitü Başvuru Sistemi

Akdeniz Üniversitesi

Başvuru Durumu
Başvuru Henüz Tamamlanmadı

Fen Bilimleri Enstitüsü T.C. Uyruklu 2020-2021 Bahar Lisansüstü Başvuru

Kayıt Başarıyla Yapıldı...

Mezuniyet Bilgileri

YÖKSİS Eğitim Bilgileri Sorgula

Mezuniyet Türü Lisans

Üniversite Adı

Fakülte

Bölüm

Program Grup Seç

Mezuniyet Yılı

Not Sistemi 4'lük Sistem Ortalama Örnek Ortalama : 68,80 veya 3,64

Uyarı: Lisans Bilgileri YÖKSİS servisleri üzerinden anlık olarak sorgulanmaktadır.
Sorgulama sırasında YÖKSİS servislerinden kaynaklanan bir hata oluşursa lütfen daha sonra tekrar deneyiniz.
Eğitim bilgilerinizde herhangi bir farklılık varsa üniversitenizle iletişime geçiniz

Ekle

mezuniyet bilgisi eklenmedi / Graduation information has not been added yet

Kaydet ve İlerle Devam Etmek için "Kaydet ve İlerle" Butonunu Tıklayınız

Bu başvuruda beyan etmiş olduğum tüm bilgilerimin doğru olduğunu onaylıyorum. Beyan etmiş olduğum bilgilerimin yanlış olması durumunda kaydım yapılmış ise; kaydımın silinmesini kabul ediyorum.

3 1 2

- 1- YÖKSİS Eğitim Bilgileri Sorgula butonuna basılır.
- 2- Ekle butonuna basılır.
- 3- Kaydet ve İlerle butonuna basılır.

YÜKLENECEK BELGELER

The screenshot shows the 'Başvuru Durumu' (Application Status) page for the 'Fen Bilimleri Enstitüsü T.C. Uyrukları 2020-2021 Bahar Lisansüstü Başvuru'. The 'Belgeler' (Documents) section is active, showing a form for uploading a document. The form includes fields for 'Belge Adı' (Document Name), 'Açıklama' (Description), and 'Belge Tarihi' (Document Date). The 'Sinav Belgesi Yükle' (Upload Exam Certificate) section has a 'Gözet...' button and a 'Yükle ve Kaydet' button. Below the form is a table of existing documents with 'Göster' (Show) and 'Sil' (Delete) buttons. The 'Kaydet ve İlerle' (Save and Proceed) button is at the bottom.

Belge Adı	Açıklama	Belge Tarihi	Göster	Sil
ALES Belgesi			Göster	Sil
Lisans Diploması			Göster	Sil
Lisans Not Döküm Belgesi	Açıklama transkript		Göster	Sil
Yüksek Lisans Diploması			Göster	Sil
Yüksek Lisans Not Döküm Belgesi			Göster	Sil
ALES Sınav Belgesi			Göster	Sil
YDS veya YÖKDİL Sınav Belgesi			Göster	Sil

- 1- Belge Adı butonuna basılarak yüklenecek belge adı seçilir.
- 2- Açıklama ve Belge Tarihi girilir.
- 3- Gözet butonuna basılır.
- 4- Yükle ve Kaydet butonuna basılır. Yüklenecek her belge için aynı işlem tekrar edilir.
- 5- Tüm belgeler yüklendikten sonra Kaydet ve İlerle butonuna basılır.

BAŞVURU TAMAMLAMA ONAYI

Enstitü Başvuru Sistemi - (femazyetuna@akdeniz.edu.tr)

Başvuru Durumu
Başvuru Henüz Tamamlanmadı.

6.1. Sosyal Bilimler Enstitüsü 2023-2024 Bahar T.C. Uyruklu Lisansüstü Başvuru

Kayıt Başarıyla Yapıldı ...

Program - Tercihler

Seçiniz

Tercih Ekle

Tercih Yapılan Programlar

Tercih Sırası	Fakülte	Program	Değerlendirme Durumu
1.Tercih	Sosyal Bilimler Enstitüsü	Pazarlama (YL) / Pazarlama (YL)	Henüz Değerlendirilmedi

Kaydet

Bu başvuruda beyan etmiş olduğum bilgilerimin doğru olduğunu onaylıyorum. Beyan etmiş olduğum bilgilerimin yanlış olması durumunda kaydım yapılmış ise, kaydımın silinmesini kabul ediyorum.

Yukarıda yer alan metni okudum, onaylıyorum.

3 1 2

1- Yukarıda yer alan metni okudum, onaylıyorum kutusu seçilir.

2- Kaydet butonuna basılır.

3- Bu işlem yapılmadan başvurunuz tamamlanmaz.

ÖNEMLİ NOT : Bu işlem yapılmazsa, başvurunuz Enstitü Başvuru Kontrol sistemine düşmemektedir ve Enstitü Öğrenci İşleri Personeli başvurunuzu görememektedir.

TAMAMLANMIŞ BAŞVURU

Enstitü Başvuru Sistemi

Akdeniz Üniversitesi

Başvuru Durumu
Başvuru Onaya Gönderildi

Fen Bilimleri Enstitüsü T.C. Uyruku 2020-2021 Bahar Lisansüstü Başvuru

Başvuru İnceleme / Review Mode

Kayıt Başarıyla Yapıldı...
"Başvurunuz Başarıyla Alındı" E-Postası gönderilmiştir. Gelen Kutusu veya Gereksiz E-Posta kutusunu kontrol edebilirsiniz.
E-posta ulaşmazsa lütfen öğrenci işleri ile iletişime geçiniz

Başvurunuz Başarıyla Kaydedilmiştir

Başvuru Numaranız : 16

Başvuru Tarihiniz : 24.05.2021

Başvurunuz Başarıyla Kaydedilmiştir

Başvuru Numaranız : 16

Başvuru Tarihiniz : 24.05.2021

Tamam

Başvuru Yazdır

Başvuru Tarihi : 24.05.2021

Başvuru Numarası : 16

Başvuruyu Düzenle

Genel Başvuru Aşamaları

Başvuru İlanı

Kimlik Bilgileri

İletişim Bilgileri

ALES Bilgileri

YDS Bilgileri

Mezuniyet Bilgileri

Belgeler

Program Tercihleri

Başvuru Kaydı Alındı

Yayımlanan İlanlar

Başvuruların

Sonuçlar

Profil


Kimlik Bilgileri

İletişim Bilgileri

Şifre Değiştir

Başvurunuz başarıyla tamamlanmıştır.

TAMAMLANMIŞ BAŞVURU



Akdeniz Üniversitesi

Enstitü Başvuru Sistemi

Başvuru Durumu
Başvuru Onaya Gönderildi

Fen Bilimleri Enstitüsü T.C. Uyruklu 2020-2021 Bahar Lisansüstü Başvuru

Başvuru İnceleme / Review Mode

Kayıt Başarıyla Yapıldı...

'Başvurunuz Başarıyla Alındı' E-Postası gönderilmiştir.Gelen Kutusu veya Gereksiz E-Posta kutusunu kontrol edebilirsiniz.
E-posta ulaşmazsa lütfen öğrenci işleri ile iletişime geçiniz

Başvurunuz Başarıyla Kaydedilmiştir

Başvuru Numaranız : 16

Başvuru Tarihiniz : 24.05.2021

Başvuru Kaydı Alındı

Başvuru Tarihi : 24.05.2021

Başvuru Numarası : 16

Başvuruyu Düzenle

Başvuru Yazdır

Genel Başvuru Açıklamaları

Başvuru İlanı

Kimlik Bilgileri

İletişim Bilgileri

ALES Bilgileri

YDS Bilgileri

Mezuniyet Bilgileri

Belgeler

Program Tercihleri

Başvurular

Yayımlanan İlanlar

Başvurularım

Sonuçlar

Profil

Kimlik Bilgileri

İletişim Bilgileri

Şifre Değiştir

TAMAMLANMIŞ BAŞVURU

The screenshot displays the Akdeniz University Application System interface. The top navigation bar includes the university logo and the text 'Enstitü Başvuru Sistemi'. The main content area shows a completed application for 'Fen Bilimleri Enstitüsü T.C. Uzunluku 2020-2021 Bahar Lisansüstü Başvuru'. The application status is 'Başvuru Durumu' and the application number is 'Başvuru No:16 Başvuru Tarihi:24.05.2021'. The number of preferences is 'Tercih Sayısı: 1'. On the right side, there are two buttons: 'Başvuruyu Düzenle' (Edit Application) and 'Sil' (Delete). A red arrow labeled '1' points to the 'Başvurularım' (My Applications) menu item in the left sidebar. Another red arrow labeled '2' points to the 'Sil' button.

1- Başvurunuzu Sistemde Başvurularım kısmından takip edebilirsiniz.

2- Başvurduğunuz Enstitü Öğrenci İşleri personeli başvurunuzu onaylayana kadar başvurunuzda düzenleme işlemi yapabilir, başvurunuzu silebilirsiniz.

BAŞVURU TAMAMLANINCA

- Başvurunuz tamamlandıktan sonra başvuru yaptığınız Enstitünün Öğrenci İşleri Personeli tarafından kontrol edilir.
- Başvuru yaptığınız bölüme göre, mezun olduğunuz bölüm, sisteme yüklemiş olduğunuz belgeler vb. kontrol edildikten sonra;
 - Evrak Eksikliği veya hatalı evrak yüklenmiş ise başvuru **HATALI BAŞVURU** olarak iade edilir.
 - Geçersiz başvuru yapıldıysa, başvuru **REDDEDİLİR.**
 - Başvurunuz geçerli ve evraklarınız eksiksiz ise başvuru **ONAYLANIR.**

HATALI BAŐVURU



oidbotomasyon@akdeniz.edu.tr

Alıcı: ben

Değerli Aday,



Akdeniz Üniversitesi

Fen Bilimleri Enstitüsü T.C. Uyruklu 2020-2021 Bahar Lisansüstü Başvuru

Bahçe Bitkileri (Doktora) Programı Başvurunuzda hatalar tespit edilmiştir.

Detaylı bilgi ve düzenleme için https://obs.akdeniz.edu.tr/oibs/ina_app/ bağlantısını kullanabilirsiniz.
Başvurunuzla ilgili hata mesajına göre düzenleme yaparak tekrar onay verebilirsiniz.

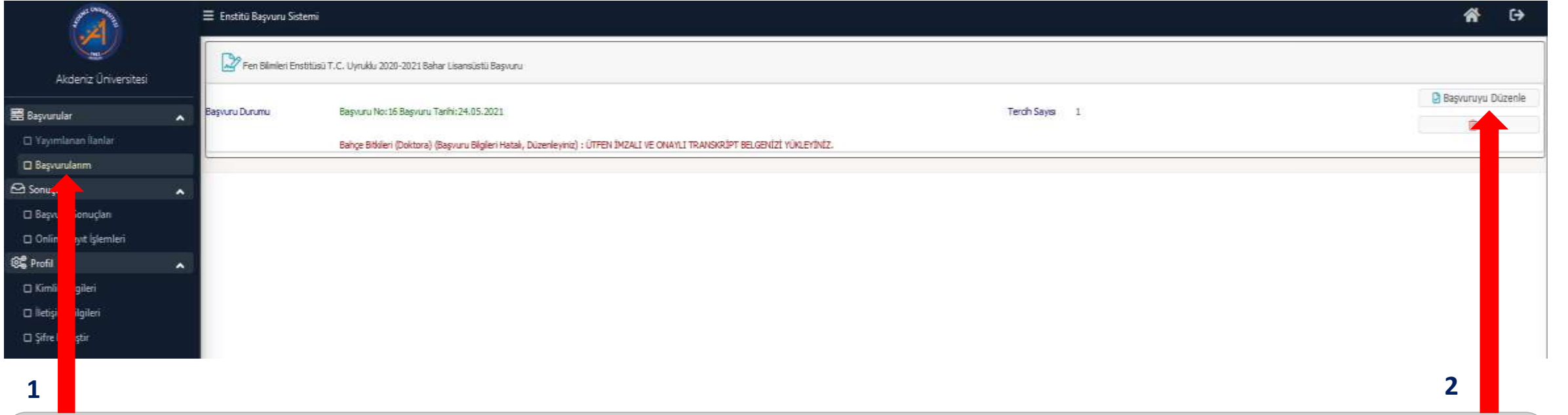
İyi Günler.

13:34 (0 dakika önce)



- Başvurunuz Hatalı başvuru olarak gönderildiğinde, sisteme kayıtlı e-posta adresinize e-mail gelir.
- Başvurunuzda yapılan hata içeriğini görmek için OBS sistemine giriş yapmalısınız.

HATALI BAŞVURU



The screenshot displays the 'Enstitü Başvuru Sistemi' interface. On the left sidebar, the 'Başvurularım' button is highlighted with a red arrow and the number '1'. The main content area shows a failed application for 'Fen Bilimleri Enstitüsü T.C. Uyrukları 2020-2021 Bahar Lisansüstü Başvuru'. The application status is 'Başvuru Durumu' with 'Başvuru No:16' and 'Başvuru Tarihi:24.05.2021'. The 'Terch Sayısı' is '1'. A red error message states: 'Bahçe Bilimleri (Doktora) (Başvuru Bilgileri Hatalı, Düzenleyiniz) : ÜTFEN İMZALI VE ONAYLI TRANSKRİPT BELGENİZİ YÜKLEYİNİZ.' A red arrow and the number '2' point to the 'Başvuruyu Düzenle' button in the top right corner of the application details.

- 1- Sisteme giriş yaptığınızda Başvurularım butonuna basınız. Hata mesajı görülecektir.
- 2- Başvuruyu düzenle butonuna basarak istenen düzenlemeleri yapabilirsiniz.

HATALI BAŞVURU

The screenshot displays the 'Başvuru Durumu' (Application Status) page for the 'Fen Bilimleri Enstitüsü T.C. Uyruklu 2020-2021 Bahar Lisansüstü Başvuru'. The page is in Turkish and shows a warning message: 'Başvurunuzla düzenleyemeye alınmıştır ve kabul ediyorum seçeneği otomatik kaldırılmıştır. Düzenleme işlemi tamamlandığında tekrar onaylama işlemi yapılması gerekmektedir. Tekrar onaylanmadığı takdirde başvuru işleme alınmayacaktır.' (Your application has been cancelled and the 'I agree' option has been automatically removed. The adjustment process will be completed when the adjustment process is completed. It is required to re-approve the application. If it is not re-approved, the application will not be processed.)

The page also shows a list of application details, including the application date and time, and the registration date. A modal window with a green checkmark and the text 'Başvurunuzla düzenleyemeye alınmıştır ve kabul ediyorum seçeneği otomatik kaldırılmıştır. Düzenleme işlemi tamamlandığında tekrar onaylama işlemi yapılması gerekmektedir. Tekrar onaylanmadığı takdirde başvuru işleme alınmayacaktır.' is displayed over the main content.

Başvuru Düzenle butonuna basılınca, gerekli düzenlemeleri yaptıktan sonra, her sayfadaki Kaydet ve İlerle butonuna basılarak ilerlenmeli ve **MUTLAKA YUKARIDA YER ALAN METNİ OKUDUM, ONAYLIYORUM KUTUSU SEÇİLEREK, KAYDET** butonuna basılmalıdır. Bu işlem yapılmadığı takdirde başvurunuz geçerli olmamaktadır.

BAŞVURU REDDEDİLDİ

Akdeniz Üniversitesi - Fen Bilimleri Enstitüsü T.C. Uyruklu 2020-2021 Bahar Lisansüstü Başvuru, Başvurunuzun Durumu Güncellenmiştir / Your Application Status Updated ▶ Gelen Kutusu ✕



oidbotomasyon@akdeniz.edu.tr

Alıcı: ben ▾

13:20 (0 dakika önce)



Değerli Aday,



Akdeniz Üniversitesi

Fen Bilimleri Enstitüsü T.C. Uyruklu 2020-2021 Bahar Lisansüstü Başvuru

Bahçe Bitkileri (Doktora) Programı Başvurunuz reddedilmiştir.

Başvurunuzun durumunu https://obs.akdeniz.edu.tr/obs/fina_app/ bağlantısını kullanarak kontrol edebilirsiniz.

İyi Günler.


- Başvurunuz reddedildiğinde, sisteme kayıtlı e-posta adresinize e-mail gelir.
- Başvurunuzda yapılan hata içeriğini görmek için OBS sistemine giriş yapmalısınız.

BAŞVURU REDDEDİLDİ

The screenshot displays the Akdeniz University Application System interface. The left sidebar contains navigation options: Başvurular (Applications), Sonuçlar (Results), and Profil (Profile). The main content area shows the application status for the 'Fen Bilimleri Enstitüsü T.C. Uyruklu 2020-2021 Bahar Lisansüstü Başvuru' (Faculty of Sciences Institute T.C. Uyruklu 2020-2021 Spring Graduate Application). The application number is 16 and the date is 24.05.2021. The status is 'Başvuru Durumu: Başvuru No:16 Başvuru Tarihi:24.05.2021' and 'Terah Sayısı: 1'. A red message indicates the application was rejected: 'Başvuru Durumu (Reddedildi) : MEZUNİYET ALANINIZ BAŞVURU ŞARTINI SAĞLAMAMAKTADIR.' (Application Status (Rejected) : YOU DO NOT MEET THE REQUIREMENTS FOR THE APPLICATION). A 'Göster' (Show) button is visible in the top right corner.

- Başvurunuzun reddedilme nedenini görmek için OBS sistemine giriş yapmalısınız.
- Başvurunuz reddedildiğinde; başvuru üzerinde herhangi bir işlem yapamazsınız, yeni başvuruda bulunamazsınız.

BAŞVURU REDDEDİLDİ



Akdeniz Üniversitesi

Enstitü Başvuru Sistemi

Başvurular

Yayımlanan İlanlar

Başvularım

Sonuçlar

Başvuru Sonuçları

Online Kayıt İşlemleri

Profil

Kimlik Bilgileri

İletişim Bilgileri

Şifre Değiştir

Genel Başvuru Açıklamaları

Başvuru İlanı

Kimlik Bilgileri

İletişim Bilgileri

ALES Bilgileri

YDS Bilgileri

Mezuniyet Bilgileri

Belgeler

Program Tercihleri

Başvuru İşleme Alındı.
Başvurunuz Düzenlemeye
Kapatılmıştır
Reddedildi

Fen Bilimleri Enstitüsü T.C. Uyruklu 2020-2021 Bahar Lisansüstü Başvuru

Başvuru İnceleme / Review Mode

Genel Açıklamalar

Başvuru Tarih Aralığı : 09.03.2021 00:00-05.06.2021 23:59

İlan Tarihi : 02.06.2021 23:59

A) Tezli Yüksek Lisans Programlarına Ön Kayıt İçin:

1- Lisans Mezuniyet Belgesi : "Lisans" diploması ya da geçici mezuniyet belgesi, (Mezuniyetinizi gösteren e-devlet çıktısı ile de başvuru yapabilirsiniz).

2- Lisans Transkripti: Lisansla aldığı dersleri ve notları gösteren mezuniyete ilişkin imzalı ve mühürlü belge. (Transkript veya Diploma Eki) Not ortalaması 100 puan üzerinden hesaplanmış olmalıdır. (Transkriptleri yüzlük sistemden farklı olan adayların not ortalaması mezun oldukları üniversiteden yüzlük sisteme çevrilmemiş ise, Yükseköğretim Kurulunun hesaplamış olduğu listeye göre belirlenecektir.)

* Önlisans mezunu olup lisans tamamlayanların önlisans da aldığı dersleri ve notları gösteren mezuniyete ilişkin imzalı ve mühürlü belge. Not ortalaması 100 puan üzerinden hesaplanmış olmalıdır. (Transkriptleri yüzlük sistemden farklı olan adayların not ortalaması mezun oldukları üniversiteden yüzlük sisteme çevrilmemiş ise, Yükseköğretim Kurulunun hesaplamış olduğu listeye göre belirlenecektir.)

*Önlisans mezunu olup lisans tamamlayanların her iki transkriptin 100'lük çevirisinin ortalaması hesaplanacaktır

3) ALES Belgesi: Yüksek Lisans için Programların **Sayısal (Tarım Ekonomisi Programı için Eşit Ağırlık) ağırlıklı** alan türünden **en az 55 (ellibeş)** puan alındığını gösteren, 5 (beş) yıldan eski olmayan Akademik Personel ve Lisansüstü Eğitim Giriş Sınavı (ALES) sonuç belgesi.

"14 Nisan 2020 tarih ve 31099 sayılı Resmî Gazete Yayımlanan Lisansüstü Eğitim ve Öğretim Yönetmeliğinde yapılan değişiklik ile Doktora/sanatta yeterlik/bıpta uzmanlık/dış hekimliğinde uzmanlık/veteriner hekimliğinde uzmanlık/eczacılıkta uzmanlık mezunlarının yüksek lisans programlarına başvurularında, ALES şartı aranmaz." Ancak ilgili yönetmeliğin birinci fıkrası b) bendi kapsamında olanların değerlendirme işlemleri Üniversitemiz Senatosunca belirlenen 55 puan dikkate alınarak yapılır.

4) Yabancı Dil Sınav Sonuç Belgesi: Başvuru tarihi itibarıyla **son beş yıla ait (başvuru yapılacak Anabilim Dalı özel şartlarında yabancı dil şartı varsa, belirtilen puanı aldığını gösterir)** Yabancı Dil Sınavı (YDS) veya Üniversitelerarası Kurulca kabul edilen (YÖKDİL, ÜDS, KPDS, TOEFL, ...eşdeğeri) bir sınavdan alınan **not belirir** sonuç belgesi.

5) Yüzde yüz İngilizce eğitim veren Tanımsal Biyoteknoloji Anabilim Dalı İngilizce Tezli Yüksek Lisans Programı ve Bilgisayar Mühendisliği Anabilim Dalı İngilizce Tezli Yüksek Lisans programına başvuracak adayların başvuru tarihi itibarıyla son beş yıla ait Yabancı Dil Sınavı (YDS) veya Üniversitelerarası Kurulca kabul edilen bir sınavdan (YÖKDİL, ÜDS, KPDS, TOEFL, ... eşdeğeri) başvuru yapılacak Anabilim Dalı özel şartlarında belirtilen puanı aldığını gösteren sonuç belgesi.

(Yüzde yüz İngilizce eğitim veren lisans programlarından mezun olan **ULUSLARARASI ÖĞRENCİLER** anadili İngilizce konuşulan ülkelerden lisans mezunu olan **ULUSLARARASI ÖĞRENCİLERDEN** Yabancı Dil Puanı şartı aranmamaktadır).

https://obs.akdeniz.edu.tr/oibs/ina_app/start.aspx?gkm=03633663035550388003440437840331382197344603333635600#

BAŞVURU ONAYLANINCA



oidbotomasyon@akdeniz.edu.tr

Alici: ben

Değerli Aday,



Akdeniz Üniversitesi

Fen Bilimleri Enstitüsü T.C. Uyruklu 2020-2021 Bahar Lisansüstü Başvuru

Bahçe Bitkileri (Doktora) Programı Başvurunuz onaylanmıştır.

Başvurunuzun durumunuzu görmek için https://obs.akdeniz.edu.tr/oibs//ina_app/ bağlantısını kullanabilirsiniz

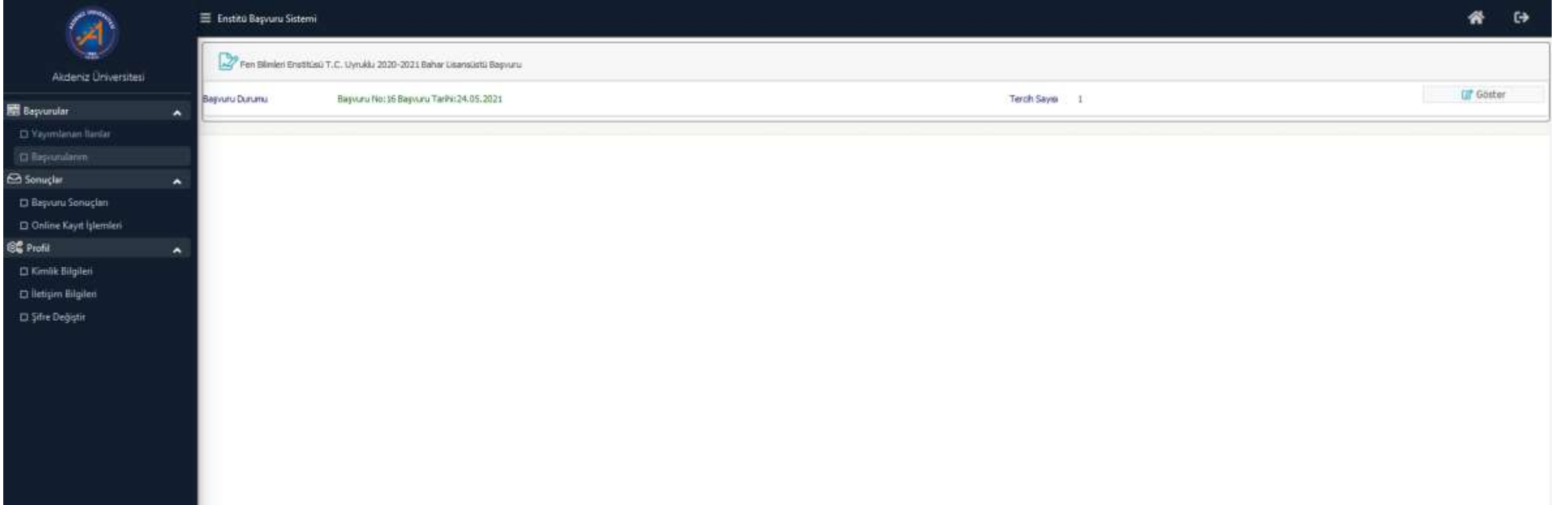
İyi Günler,

Başvurunuzla ilgili tüm destek taleplerinizi sunaremziye@gmail.com e-posta adresine gönderebilirsiniz

UYARI: Bu mail sistem tarafından otomatik olarak gönderilmektedir. Lütfen bu maile cevap vermeyiniz.

- Başvurunuz onaylanınca sisteme kayıtlı e-posta adresinize onay e-postası gelir.

BAŞVURU ONAYLANINCA



The screenshot displays the 'Enstitü Başvuru Sistemi' (Institute Application System) interface. The left sidebar contains navigation options: 'Başvurular' (Applications) with sub-items 'Yayımlanan Başlar' (Published Applications) and 'Başvularım' (My Applications); 'Sonuçlar' (Results) with sub-items 'Başvuru Sonuçları' (Application Results) and 'Online Kayıt İşlemleri' (Online Registration Operations); and 'Profil' (Profile) with sub-items 'Kişilik Bilgileri' (Personal Information), 'İletişim Bilgileri' (Contact Information), and 'Şifre Değiştir' (Change Password). The main content area shows the 'Fen Bilimleri Enstitüsü T.C. Uzunlucu 2020-2021 Bahar Lisansüstü Başvuru' (Faculty of Sciences Institute T.C. Uzunlucu 2020-2021 Spring Graduate Application). Below this, the 'Başvuru Durumu' (Application Status) is 'Başvuru No: 96 Başvuru Tarihi: 24.05.2021' (Application No: 96 Application Date: 24.05.2021) and 'Tercih Sayısı' (Preference Count) is '1'. A 'Göster' (Show) button is visible in the top right corner of the application details section.

- Sistemde Başvurularım bölümünde giriş yaptığınızda başvurunuz onaylanmış ise sadece Göster butonu aktiftir. Başvuruyu görüntüleyebilir ancak herhangi bir değişiklik yapamazsınız.

BAŞVURU ONAYLANINCA

1- Başvurunuz düzenlemeye kapatıldığı için sistem uyarı verir.

- Başvuru yaptığınız bölümün Ön Eleme koşulu varsa, başvuru yaptığınız Enstitünün Ön Eleme ilanını takip ediniz. Bölümün Ön Eleme şartı yoksa, bölüm tarafından yapılacak olan Bilim/Mülakat sınavına giriniz.

2- Yapılacak olan Bilim/Mülakat sınavı sonuçlanıp sınav sonuçları açıklama tarihine kadar başvurunuz **Değerlendirmeye Gönderildi** olarak sistemde kalır.

BAŞVURU ONAYLANDIKTAN SONRA

- Başvurunuz Enstitü Öğrenci İşleri personeli tarafından onaylandıktan sonra:
 - Eğer başvurduğunuz bölüm/programın Ön Eleme şartı varsa, Enstitü tarafından Akademik Takvimde belirlenen tarihlerde Ön Eleme Sonuç ilanını kontrol ediniz.
 - Ön Eleme şartını sağladıysanız, OBS sisteminden Bilim/Mülakat Sınav Giriş Belgenizi çıkartınız veya Enstitü web sayfası duyurular kısmından Bilim/Mülakat Sınav saati ve yerini kontrol ediniz.
 - Başvurduğunuz bölüm/programın Ön Eleme şartı yoksa, OBS sisteminden Bilim/Mülakat Sınav Giriş Belgenizi çıkartınız veya Enstitü web sayfası duyurular kısmından Bilim/Mülakat Sınav saati ve yerini kontrol ediniz.
 - Bilim/Mülakat sınav tarihi ve saatinde sınav yerinde hazır bulununuz.

BAŞVURU ONAYLANDIKTAN SONRA

Enstitü Başvuru Sistemi

Akdeniz Üniversitesi

Başvular

- Yayımlanan İlanlar
- Başvuların
- Sonuçlar
- Başvuru Sonuçları
- Online Kayıt İşlemleri

Profil

- Kimlik Bilgileri
- İletişim Bilgileri
- Şifre Değiştir

Başvuru İşleme Alındı, Başvurunuz Düzenlemeye Kapatılmıştır Değerlendirmeye Gönderildi

Fen Bilimleri Enstitüsü T.C. Uyruklü 2020-2021 Bahar Lisansüstü Başvuru

Başvuru İnceleme / Review Mode

Genel Açıklamalar

Başvuru Tarih Aralığı : 05.03.2021 00:00-02.06.2021 23:59
İlan Tarihi : 04.06.2021 23:59

A) Tezli Yüksek Lisans Programlarına Ön Kayıt İçin:

1- Lisans Mezuniyet Belgesi : "Lisans" diploması ya da geçici mezuniyet belgesi, (Mezuniyetinizi gösteren e-devlet çıktısı ile de başvuru yapabilirsiniz)

2- Lisans Transkripti: Lisansta aldığınız dersleri ve notları gösteren mezuniyete ilişkin imzalı ve mühürlü belge. (Transkript veya Diploma Ekli) Not ortalaması 100 puan üzerinden hesaplanmış olmalıdır. (Transkriptleri yüzük sistemden farklı olan adayların not ortalaması mezun oldukları Üniversiteden yüzük sisteme çevrilmiş ise, Yükseköğretim Kurulunun hesaplanmış olduğu listeye göre belirlenecektir.)
* Önlisans mezunu olup lisans tamamlayanların önlisans da aldıkları dersleri ve notları gösteren mezuniyete ilişkin imzalı ve mühürlü belge. Not ortalaması 100 puan üzerinden hesaplanmış olmalıdır. (Transkriptleri yüzük sistemden farklı olan adayların not ortalaması mezun oldukları Üniversiteden yüzük sisteme çevrilmiş ise, Yükseköğretim Kurulunun hesaplanmış olduğu listeye göre belirlenecektir.)
*Önlisans mezunu olup lisans tamamlayanların her iki transkriptin 100'lük ortalaması hesaplanacaktır

3) ALES Belgesi: Yüksek Lisans için Programların **Sıvısal (Tanım Ekonomisi Programı için Eşit Ağırlık) ağırlıklı** olan türünden **en az 55 (elifbeş)** puan alındığına gösteren, 5 (beş) yıldan eski olmayan Akademik Personel ve Lisansüstü Eğitim Giriş Sınavı (ALES) sonuç belgesi.
"14 Nisan 2020 tarih ve 31099 sayılı Resmî Gazete Yayımlanan Lisansüstü Eğitim ve Öğretim Yönetmeliğinde yapılan değişiklik ile Doktora/sarıatta yeterlik/tpata uzmanlık/dış hekimliğinde uzmanlık/veteriner hekimliğinde uzmanlık/eczacılıkta uzmanlık mezunlarının yüksek lisans programlarına başvurulurunda, ALES şartı aranmaz." Ancak ilgili yönetmeliğin birinci fıkrası b) bendi kapsamında olanların değerlendirme işlemleri Üniversitemiz Senatosunca belirlenen 55 puan dikkate alınarak yapılır.

4) Yabancı Dil Sınavı Sonuç Belgesi: Başvuru tarihi itibarıyla **son beş yıla ait (başvuru yapılacak Anabilim Dalı özel şartlarında yabancı dil şartı varsa, belirtilen puanı aldığını gösterir)** Yabancı Dil Sınavı (YDS) veya Üniversitelerarası Kurulca kabul edilen (YÖKDİL, ÜDS, KPDS, TOEFL, ...eşdeğeri) bir sınavdan alınan net belgiler sonuç belgesi.
Yükçe yüz İngilizce eğitim veren Tanımsal Biyoteknoloji Anabilim Dalı İngilizce Tezli Yüksek Lisans Programı ve Bilgisayar Mühendisliği Anabilim Dalı İngilizce Tezli Yüksek Lisans programına başvuracak adayların başvuru tarihi itibarıyla **son beş yıla ait** Yabancı Dil Sınavı (YDS) veya Üniversitelerarası Kurulca kabul edilen bir sınavdan (YÖKDİL, ÜDS, KPDS, TOEFL, ... eşdeğeri) **başvuru yapılacak Anabilim Dalı özel şartlarında belirtilen puanı** aldığını gösteren sonuç belgesi.
(Yükçe yüz İngilizce eğitim veren lisans programlarından mezun olan **ULUSLARARASI ÖĞRENCİLER** anadil İngilizce konuşulan ülkelerden lisans mezunu olan **ULUSLARARASI ÖĞRENCİLERDEN** Yabancı Dil Puanı şartı aranmamaktadır.)

6) Yurtdışında öğrenim gören Türk uyruklü ve uluslararası adaylar, lisansüstü programlara; Yükseköğretim Kurulunca denkliliği onaylanmış, lisans programlarından mezun olduklarını gösteren belge ve Diploma ile Transkriptin Türkiye çevirileri ile birlikte başvurabilirler.


Açıklama: Yukarıda belirlenen şartları sağlayan ve gerekli belgeleri **ONLINE** olarak süresi içinde teslim eden adayların başvuruları kabul edilir ve bu adaylardan Anabilim Dalının belirlediği sayı kadar aday ALES'in %50'si, Lisans Not Ortalamasının %10'unu ve Yabancı Dil puanının %10'unun oluşan toplam puan esas alınarak puanları en yüksekte başlayarak sıralanarak **10 Şubat 2021** tarihinde web sayfamızda ilan edilecek olup, sadece ilan edilen adaylar web sayfamızda belirtilen tarihte sınava alınacaktır.

*Mülakatlar ilgili Ana Bilim Dalı tarafından yapılacaktır.
* Giriş sınavı ALES notunun %50'si, Lisans not ortalamasının %10'u, mülakat/yazılı sınav notunun %30'u ve Yabancı Dil puanının %10'unun hesaplanması sonucunda 65 (altmış beş) toplam puanı ve üstü alanlar başarılı kabul edilir ve puanları yüksek puanından düşük puana doğru sıralanır.
*Başarılı olan, ancak kontenjan dışında kalan adaylar belirlenen kontenjan kadar yedek aday olarak belirlenir.

Türkiye Cumhuriyeti ve Kuzey Kıbrıs Türk Cumhuriyeti Hukukuna göre kurulmuş olan Üniversitelerin karşılıklı tanınmasına dair Milletlerarası Anlaşmanın uygulanması ile ilgili olarak Yükseköğretim Yürütme Kurulu'nun 15/02/2012 tarihli kararına istinaden, lisans programlarına ÖSYM tarafından

- Yapılacak olan Bilim/Mülakat sınavı sonuçları, sınav sonuçları açıklama tarihine kadar başvurunuz **Değerlendirmeye Gönderildi** olarak sistemde kalır.

BÖLÜM/PROGRAMIN ÖN ELEME ŞARTI VARSA

Akdeniz Üniversitesi - Fen Bilimleri Enstitüsü T.C. Uyruklu 2020-2021 Bahar Lisansüstü Başvuru, Ön Eleme Sınavı Sonuçlanmıştır / Pre Eliminate Exam Result  Gelen Kutusu x



oidbotomasyon@akdeniz.edu.tr

Alıcı: ben ▾

23:40 (1 dakika önce)



Değerli Öğrenci;

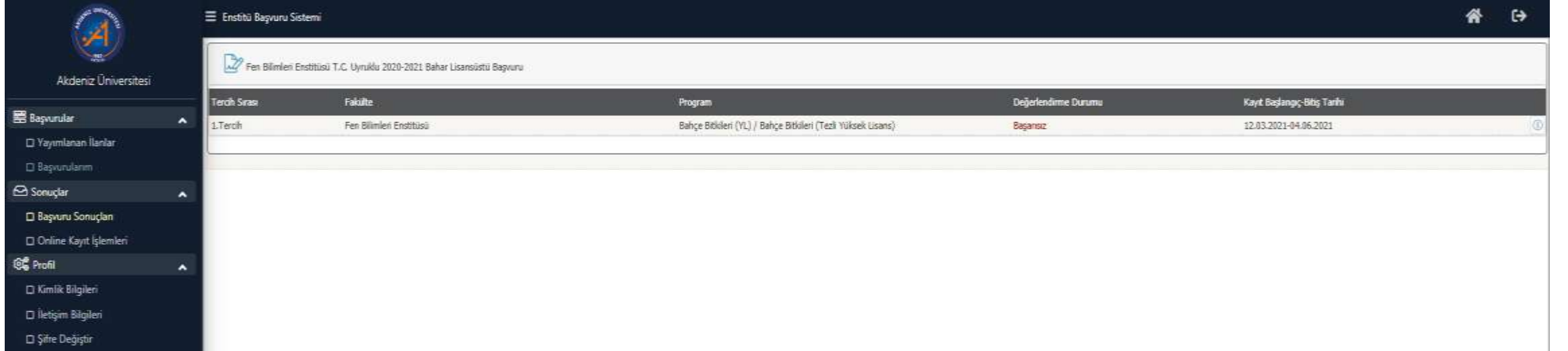
Tebrikler

Bahçe Bitkileri (Doktora) Programı Ön Eleme Sınavınızı Geçtiniz

Akdeniz Üniversitesi

- Başvuru yaptığınız bölüm/programın Ön Eleme şartı varsa, ilgili Enstitü tarafından değerlendirme yapıldıktan sonra, E-Posta gönderilebilir veya başvuru yaptığınız Enstitü web sayfası duyurular kısmında ilan edilir.

SINAV SONUÇLARI (BAŞARISIZ)



Enstitü Başıvuru Sistemi

Fen Bilimleri Enstitüsü T.C. Uynuklu 2020-2021 Bahar Lisansüstü Başıvuru

Tercih Sırası	Fakülte	Program	Değerlendirme Durumu	Kayıt Başlangıç-Bitiş Tarihi
1.Tercih	Fen Bilimleri Enstitüsü	Bahçe Bitkileri (YL) / Bahçe Bitkileri (Tezli Yüksek Lisans)	Başarısız	12.03.2021-04.06.2021

- Bilim/Mülakat sınav sonuçları akademik takvime göre ilan edilir.
- Sınav Sonuçları ilan edilince, OBS sisteminde Başvuru Sonuçları butonuna basılarak sonuçlar görüntülenir.
- Sınav Sonuçları, başvuru yaptığınız Enstitü web sayfası duyurular kısmında da ilan edilir.

SINAV SONUÇLARI (BAŞARILI)

Enstitü Başvuru Sistemi

Fen Bilimleri Enstitüsü T.C. Uyruklu 2020-2021 Bahar Lisansüstü Başvuru

Tercih Sırası	Fakülte	Program	Değerlendirme Durumu	Kayıt Başlangıç-Bitiş Tarihi
1.Tercih	Fen Bilimleri Enstitüsü	Bahçe Bitkileri (DR) / Bahçe Bitkileri (Doktora)	2.Asıl Yerleşti	03.06.2021-04.06.2021

- Bilim/Mülakat sınav sonuçları akademik takvime göre ilan edilir.
- Sınav Sonuçları ilan edilince, OBS sisteminde Başvuru Sonuçları butonuna basılarak sonuçlar görüntülenir.
- Sınav Sonuçları, başvuru yaptığınız Enstitü web sayfası duyurular kısmında da ilan edilir.

KESİN KAYIT

- Yapılan Bilim/Mülakat Sınavı sonucunda başarılı olan öğrenciler kesin kayıt hakkı kazanır.
- Kesin kayıtlar, Akademik Takvimde belirtilen tarihlerde **ONLINE** olarak yapılacaktır.
- Yedek Adayların kayıt işlemleri; Asil yerleşen adayların kayıtları bittikten sonra; Akademik Takvimde belirlenen tarihler arasında, **ŞAHSEN** yapılacaktır.

ONLINE KAYIT

The screenshot displays the Akdeniz University Enstitü Başvuru Sistemi interface. The left sidebar contains navigation options: Başvurular, Sonuçlar, and Profil. The main content area shows a table with columns for Tercih Sırası, Fakülte, Program, Değerlendirme Durumu, and Kayıt Başlangıç-Bitiş Tarihi. A red arrow labeled '1' points to the 'Online Kayıt İşlemleri' button in the sidebar. Another red arrow labeled '2' points to the 'Online Kayıt Yap' button in the table row.

Tercih Sırası	Fakülte	Program	Değerlendirme Durumu	Kayıt Başlangıç-Bitiş Tarihi
1.Tercih	Fen Bilimleri Enstitüsü	Biyomedikal Mühendisliği / Biyomedikal Mühendisliği (Tezli Yüksek Lisans)	1.Asıl Yerleşti	12.03.2021-08.06.2021

- 1- Online Kayıt İşlemleri butonuna basılır.
- 2- Online kayıt yap butonuna basılır.

ONLINE KAYIT

Online Kayıt İşlemleri

Başvuru yapmış olduğum belgelerin doğruluğunu taahhüt ederim. Sisteme yüklediğim belgelerin asıllarını ve fotokopilerini 15.06.2021 tarihine kadar Fen Bilimleri Enstitüsüne teslim edeceğimi beyan ederim. Belgelerin asıllarını verilen tarihe kadar teslim etmediğim takdirde kaydımın silinmesini kabul ediyorum.

Kabul Ediyorum Sayıların Toplamı 1874207 Kaydet

1 2 3

Ekranaya gelen Kesin Kayıt Taahhütnameyi onaylanır.

- 1- Kabul Ediyorum kutucuğuna basılır.
- 2- Sayıların Toplamı yazılır.
- 3- Kaydet butonuna basılır.

ONLINE KAYIT

Akdeniz Üniversitesi

Enstitü Başvuru Sistemi

Fen Bilimleri Enstitüsü T.C. Uyruklu 2020-2021 Bahar Lisansüstü Başvuru

Tercih Sırası	Fakülte	Program	Değerlendirme Durumu	Kayıt Başlangıç-Bitiş Tarihi	Kayıt Tarihi : 08.06.2021 Öğrenci No : 202051069006
1.Tercih	Fen Bilimleri Enstitüsü	Biyomedikal Mühendisliği / Biyomedikal Mühendisliği (Tezli Yüksek Lisans)	1.Asıl Yerleşti	12.03.2021-08.06.2021	

Online Kayıt Başarıyla Tamamlandı

Online Kayıt Başarıyla Tamamlandı

Tamam

- Online Kayıt işlemi tamamlanmıştır.

ONLINE KAYIT

Enstitü Başvuru Sistemi

Fen Bilimleri Enstitüsü T.C. Uyruklu 2020-2021 Bahar Lisansüstü Başvuru

Tercih Sırası	Fakülte	Program	Değerlendirme Durumu	Kayıt Başlangıç-Bitiş Tarihi	
1.Tercih	Fen Bilimleri Enstitüsü	Bahçe Bitkileri (DR) / Bahçe Bitkileri (Doktora)	2.Asıl Yerleşti	03.06.2021-08.06.2021	Online Kayıt Yap

HATA:C-20120912: YÖKSİS te Tezli Yüksek Lisans veya Doktora aktif öğrencilik kaydınız mevcuttur, tekrar kayıt yapılamamaktadır !

HATA:C-20120912: YÖKSİS te Tezli Yüksek Lisans veya Doktora aktif öğrencilik kaydınız mevcuttur, tekrar kayıt yapılamamaktadır !

Tamam

ÖNEMLİ NOT : Eğer herhangi bir üniversitede Tezli Yüksek Lisans/Doktora programı kaydınız varsa, pasif öğrenci bile olsanız kayıt yapamazsınız. Ancak kayıtlı olduğunuz üniversiteden mevcut kaydınızı sildirdiğiniz zaman kayıt yapabilirsiniz.

ÖĞRENCİ ŞİFRESİ OLUŞTURMA

English

Öğrenci No:

Şifre:

Sayıların Toplamı: $22 + 8 = ?$

Oturum Açmak İçin Kalan Süre: 04:54

Yeni kayıt Öğrenci numarası öğrenme, şifre oluşturma, şifre sıfırlama işlemi için
https://wys.akdeniz.edu.tr/storage/files/24/2021_yeni_kazanan_sifre_islemleri.pdf

Öğrencilerimize ders kayıt işlemlerinde yardımcı olması için hazırlanan video [linki](#) ve PDF dosyası
https://wys.akdeniz.edu.tr/storage/files/24/OBS-K_lavuzu.pdf

MS Teams platformuna girişte (ÖğrenciNo)@ogr.akdeniz.edu.tr uzantılı kullanıcı adınızı ve şifrenizi kullanmanız gerekmektedir. (ÖğrenciNo)@ogr.akdeniz.edu.tr uzantılı e-posta hesabınızı ve şifrenizi [e-kampüs](#) linkinden adresinden oluşturabilirsiniz.

İlgili e-posta hesabına sahip öğrencilerimizin şifre değişikliği işlemi de aynı adres üzerinden gerçekleşecektir.

- Online kayıt işleminiz tamamlandıktan sonra;
1- E-Devlet ile giriş yap butonuna basarak E-devlet şifreniz ile giriş yapabilirsiniz.
2- Öğrenci Bilgi Sistemi (OBS) Öğrenci Girişi kısmından Şifre Sıfırla butonuna basıp, şifre olarak sisteme giriş yapabilirsiniz.

ÖĞRENCİ ŞİFRESİ OLUŞTURMA

Kimlik Bilgileriyle Sıfırla	E-Posta Adresiyle Sıfırla
Öğrenci No	<input type="text"/>
T.C. Kimlik No	<input type="text"/>
Doğum Tarihi	<input type="text"/>
Baba Adı	<input type="text"/>
Anne Adı	<input type="text"/>
Sayıların Toplamı	<input type="text" value="50 + 3 = ?"/>
<input type="button" value="Şifre Sıfırla"/>	

- Öğrenci şifrenizi Kimlik Bilgileriyle ya da E Posta Adresiyle sıfırlayabilirsiniz.
- Online kayıt İşleminiz tamamlandıktan sonra öğrenci numaranız belirlenmiş olur.
- Öğrenci numaranız ile, istenen bilgilerin tamamı doldurulduktan sonra Şifreyi Sıfırla butonuna basılır.

ÖĞRENCİ ŞİFRESİ OLUŞTURMA

Şifre İşlemleri	
	English
Öğrenci No	<input type="text"/>
T.C. Kimlik No	<input type="text"/>
Sınıfı	<input type="text"/>
Doğum Tarihi	<input type="text"/> <small>Tarih Format: gg.aa.yyyy Örnek: 27.12.1990</small>
Baba Adı	<input type="text"/>
Anne Adı	<input type="text"/>
Sayıların Toplamı	<input type="text"/> 52 7 2 8 2 ?

Yeni Şifreniz s****4@g****l.com, s****4@g****l.com e-posta adresine gönderildi.



- Açılan ekranda şifrenizin başvuru yaparken belirttiğiniz E-Posta adresine gönderildiğine dair onay gelir.

ÖĞRENCİ ŞİFRESİ OLUŞTURMA

Akdeniz Üniversitesi - Şifre Sıfırlama Talebi

Gelen Kutusu x



oidbotomasyon@akdeniz.edu.tr

Alıcı: ben v

Sayın

Öğrenci İşleri Otomasyonu üzerinden

ip adresinden 11.06.2021 11:38 tarihinde göndermiş olduğunuz şifre değiştirme talebinize istinaden oluşturulan yeni şifreniz aşağıda belirtilmiştir.

Yeni Şifre BLD2DT

Sisteme giriş yaptıktan sonra, lütfen şifrenizi değiştiriniz.

← Yanıtla


➔ Yönlendir

- E-Posta adresine yeni şifreniz gönderilmiştir. Öğrenci numaranız ve e-posta adresinize gönderilen şifre ile OBS Sistemine giriş yapabilirsiniz.

SİSTEME GİRİŞ, DERS KAYDI VE HARÇ ÖDEMESİ

- Öğrenci şifrenizi oluşturduktan sonra;
<https://obs.akdeniz.edu.tr/oibs/ogrenci/> web adresinden OBS sistemine giriş yapabilirsiniz.
- Sisteme giriş yaptıktan sonra, öncelikle şifrenizi değiştiriniz.
- Akademik takvimde belirlenen tarihler arasında harç ödeme ve ders kayıt işlemlerinizi tamamlamalısınız.
- Eğer sistemde tanımlı harç ücreti varsa; öğrenci numaranız ile, herhangi bir TEB Bankasından harç ödemesi yapmalısınız.
- Harç ödemenizi yaptıktan sonra sitemden ders kayıt işleminizi yapmalısınız.

SİSTEME GİRİŞ

English 

Öğrenci No:

Şifre:

Sayıların Toplamı:

[Şifre Sıfırla](#)

Oturum Açmak İçin Kalan Süre: 04:54

Yeni kayıt Öğrenci numarası öğrenme, şifre oluşturma, şifre sıfırlama işlemi için
https://wys.akdeniz.edu.tr/storage/files/24/2021_yeni_kazanan_sifre_islemleri.pdf

Öğrencilerimize ders kayıt işlemlerinde yardımcı olması için hazırlanan video [linki](#) ve PDF dosyası
https://wys.akdeniz.edu.tr/storage/files/24/OBS-K_lavuzu.pdf

MS Teams platformuna girişte (ÖğrenciNo)@ogr.akdeniz.edu.tr uzantılı kullanıcı adınızı ve şifrenizi kullanmanız gerekmektedir. (ÖğrenciNo)@ogr.akdeniz.edu.tr uzantılı e-posta hesabınızı ve şifrenizi [e-kampüs](#) linkinden adresinden oluşturabilirsiniz.

İlgili e-posta hesabına sahip öğrencilerimizin şifre değişikliği işlemi de aynı adres üzerinden gerçekleştirilecektir.

- <https://obs.akdeniz.edu.tr/oibs/ogrenci/> adresinden öğrenci numaranız ve e-posta adresinize gönderilen şifre ile OBS Sistemine giriş yapabilirsiniz.

ŞİFRE DEĞİŞTİRME

Akdeniz Üniversitesi

Öğrenci Bilgi Sistemi

- Genel İşlemler >
- Ders ve Dönem İşlemleri >
- Form İşlemleri >
- YÖKSİS İşlemleri >
- Hazırlık İşlemleri >
- Başvuru İşlemleri >
- Kullanıcı İşlemleri** >
- Gelen Mesajlar
- Gönderilen Mesajlar
- Belge Talebi
- Şifre Değiştir
- Fotoğraf Güncelle
- S.S.S.

Uyarı! 2020-2021 Bahar Döneminde Ders Kaydınız Yok

Aktif Akademik Dönem Bilgileri
2020-2021 Bahar

Danışman Bilgileri
Detay

Öğrenim Bilgileri
Fen Bilimleri Ens/Biyomedikal
Mühendisliği (YL)
1 Sınıf

Kayıt Tarihi: 24.06.2021
AGNO: 0
Detay

1- Kullanıcı İşlemleri butonuna basınız.
2- Şifre Değiştir butonuna basınız.

ŞİFRE DEĞİŞTİRME

Akdeniz Üniversitesi

Öğrenci Bilgi Sistemi

- Genel İşlemler
- Ders ve Dönem İşlemleri
- Form İşlemleri
- YÖKSİS İşlemleri
- Hazırlık İşlemleri
- Başvuru İşlemleri
- Kullanıcı İşlemleri
 - Gelen Mesajlar
 - Gönderilen Mesajlar
 - Belge Talebi
 - Şifre Değiştir
 - Fotoğraf Güncelle
 - S.S.S.

Şifre Değiştir

Eski Şifre

Yeni Şifre

Yeni Şifre Tekrar

Şifremın güvenliđi tarafıma ait olup, bu şifre kullanılarak öğrenci otomasyon sistemi üzerinde yapılan tüm işlemlerin sorumluluđunun tarafıma ait olduđunu kabul eder , şifremi kimse ile paylaşmayacađımı taahhüt ederim

(Onay kutucuđu işaretlendiđinde kaydedilebilir)

Şifre tanımlarken lütfen aşıđıdaki hususlara dikkat ediniz;

- En Fazla 15 Karakter
- Tahmin edilebilir olmamalıdır. Örneđin řu bilgileri içermemelidir: hesap adı, T.C. numarası, telefon numarası, doğum tarihi, aile fertlerinden birinin adı, vs.
- Şifrenin içinde en az bir büyük harf bulunabilir (sistem, büyük - küçük harf duyarlılıđına sahiptir). Yanlıř örnek: "abhde5f", dođru örnek: "abHde5F".
- Şifrenizde en az bir sayı bulunabilir.
- Şifrenizde bulunan sayılar veya harfler ardışık olmamalıdır. Yanlıř örnek: "abcd1234", dođru örnek: "a1B2c3d4".
- Şifreniz bulunan sayılar veya harfler en fazla 2 defa tekrar etmelidir. Yanlıř örnek: "aaaa1111", dođru örnek "aa11BB22".
- Şifrenizi hiç kimseyle paylaşmayınız.

Not: Verilen yeni şifre T.C. Kimlik Numarasından Bir Parça İçermemelidir.

Eđer şifre T.C. Kimlik Numarasından bir parça içeriyorsa,

Öğrenci sisteme her girdiđinde şifre deđiřtirme ekranı ile karřılařır.

- İlgili alanlar doldurularak yeni şifre tanımlanır. Şifre tanımlarken lütfen uyarıları dikkate alınız.

HARÇ KONTROLÜ VE HARÇ ÖDEMESİ



Akdeniz Üniversitesi

Öğrenci Bilgi Sistemi

Genel İşlemler

- Kullanım Kılavuzu
- Özlük Bilgileri
- Genel Bilgiler
- Akademik Takvim
- Danışman Bilgileri
- Alınan Dersler
- Program Dersleri
- Sınav Takvimi
- Ders Programı
- Bölüm Ders Programı
- Harç Bilgileri
- Staj Bilgileri
- Genel Duyurular
- Mezuniyet Onay Bilgileri

Ders ve Dönem İşlemleri

Form İşlemleri

Aktif Dönem Özet Harç Bilgileri (Aktif Dönem Ders Kaydı için Hesaplanmıştır)

Önceki Dönem Bakiye 0,00 TL

Dönemlik Ücret 3.500,00 TL

Ödenmesi Gereken Toplam Ücret 3.500,00 TL

Ödenen Toplam Ücret 0,00 TL

Genel Bakiye (Ödenmesi Gereken) 3.500,00 TL (Ödeme Onayı Bekliyor)

Katkı/Öğrenim Ücreti Hareketleri

Dönemi	Tipi	Türü	Tutar	İade Tutar	Tahakkuk Tarihi	Ödeme Tarihi
2020-2021 Bahar	Harç	Tahakkuk	3.500,00	0	13.09.2021	01.01.1900

1 - Genel İşlemler butonuna basınız.

2 - Harç Bilgileri butonuna basınız.

ÖNEMLİ NOT : Kayıt olduğunuz Tezsiz Yüksek Lisans programının ilgili dönem için tahakkuk eden harç tutarını, Akademik takvimde belirtilen tarihlerde öğrenci numaranız ile herhangi bir TEB Bankasına ödeyebilirsiniz. Eğer harç ödemesini yapmazsanız ders kaydı yapmış olsanız bile pasif öğrenci olursunuz ve ilgili dönemin öğrencilik haklarından yararlanamazsınız. Pasif öğrenci olduğunuz dönem zorunlu eğitim döneminizden sayılır.

DERS KAYIT

Akdeniz Üniversitesi

Öğrenci Bilgi Sistemi

Genel İşlemler >

Ders ve Dönem İşlemleri

- Ders Kayıt
- Bütünleme Kayıt
- Ders Ekle/Bırak
- Dönem Ortalamaları
- Not Listesi
- Transkript
- Transkript Senaryosu
- Diğer Belgeler
- Müfredat Durum
- Staj Başvurusu
- Akademik Faaliyetler
- Devamsızlık Durumu

Form İşlemleri >

YÖKSİS İşlemleri >

Hazırlık İşlemleri >

Uyarı! 2020-2021 Bahar Döneminde Ders Kaydınız Yok

Aktif Akademik Dönem Bilgileri
2020-2021 Bahar

Danışman Bilgileri
Detay

Öğrenim Bilgileri
Fen Bilimleri Ens/Biyomedikal
Mühendisliği (YL)
1 Sınıf

Kayıt Tarihi: 24.06.2021
AGNO: 0
Detay

- 1- Ders ve Dönem İşlemleri butonuna basınız.
 - 2- Ders Kayıt butonuna basınız.
- Harç ödemenizi yaptıktan sonra, Akademik takvimde belirtilen tarihlerde OBS sisteminden ders kayıt işleminizi tamamlayınız.