



AKDENİZ  
ÜNİVERSİTESİ


KÜTÜPHANE VE DOKÜMANTASYON  
DAİRE BAŞKANLIĞI



## TURNITIN ÖĞRENCİ KILAVUZU

# Education with Integrity

Your culture of academic integrity begins with Turnitin.




Trusted by 15,000 Institutions and 30 Million Students



 revision assistant™

Instant formative feedback on prompt-based student writing



 feedback studio™

Similarity checking, online feedback, and rubric grading tools for evaluating student work



 scoring engine™

Automated assessment of writing at scale

## Öğrenciye Gelen Bilgi Maili

**From:** Turnitin No Reply [mailto:noreply@turnitin.com]  
**Sent:** Tuesday, November 1, 2016 2:12 PM  
**To:** serdinc@techknowledge.ae  
**Subject:** Öğretmeniniz tarafından bir Turnitin sınıfına kaydedildiniz

Sevgili Serdinc Kaya,

Turnitin in **"FMV Tarih 10D"** sınıfına öğretmeniniz, Semih Bakar tarafından kaydedildiniz.

Turnitin OriginalityCheck, eğitimcilerin, öğrenci ödevlerini yanlış alıntılama ve olası intihale karşı sürekli olarak güncellenen veri tabanı ile karşılaştırarak kontrol etmelerini sağlar. Her bir Orijinallik Raporu, öğrencilerinin akademik doğrulunu korumanın yanında aynı zamanda öğretmenlere öğrencilerine doğru alıntılama yapmayı öğretme fırsatı verir.

Bu sınıfı kullanmaya başlamak için <http://www.turnitin.com/tr/home> adresine gidiniz, eposta adresiniz ve şifrenizi kullanarak giriş yapınız, daha sonra anasayfanızdaki "FMV Tarih 10D" bağlantısına tıklayınız.

Turnitin' i kullandığınız için teşekkürler,

Turnitin Ekibi

Öğretmeniniz tarafından Turnitin'e kaydedildiğinizde, öğrenci olarak size yukarıdaki mail gelecektir. Eğer daha önce Turnitin'e kayıt olduysanız bu gelen mailde şifre bulunmaz. Ancak, daha önceden oluşturulmuş bir kaydınız yok ise size gelen mailde şifre ve giriş için bir link gelecek ve profilinizi tamamlamanız gerekecektir. Bu aşamadan sonra Turnitin kullanmaya (Turnitin'e doküman yüklemeye) başlayabilirsiniz.

Bunun için sisteme giriş yapalım... (Bkz.: Sayfa 3)

## Sınıf Numarası ve Kayıt Anahtarı ile Turnitin'e Giriş Yapma



Turnitin kullanabilmek için her hangibir VPN/Proxy vb. ayar yapmanıza gerek yoktur.

Change language: English ▾

Higher Education Secondary Education

Create Account | Login

Contact Sales

Dilerseniz ilk aşamada dil seçeneğini değiştirebilirsiniz

Hesabınızı oluşturmak için ana ekrandaki "create account" sekmesine tıklamanız gerekmektedir.

# Education with Integrity

Your culture of academic integrity begins with Turnitin.

17%

22%





## Sınıf Numarası ve Kayıt Anahtarı ile Turnitin'e Giriş Yapma



### Create a User Profile

All users must have a profile when using Turnitin:

- [Student](#)
- [Teaching Assistant](#)
- [Instructor](#)

#### Existing user?

If you've used the service before, there is no requirement to create a new user profile. Log in [here](#) with your old credentials.

Açılan ekranda "student" sekmesine tıklamanız gerekmektedir.



## Sınıf Numarası ve Kayıt Anahtarı ile Turnitin'e Giriş Yapma



### Create a New Student Profile

#### Class ID Information

All students must be enrolled in an active class. To enroll in a class, please enter the class ID number and class enrollment key that you were given by your instructor.

Please note that the key and pincode are case-sensitive. If you do not have this information, or the information you are entering appears to be incorrect, please contact your instructor.

Class ID

Class enrollment key

#### User Information

Your first name

Your last name

Açılan ekranda "Class ID" ve "Class Enrollment key" alanları hocanızdan almış olduğunuz bilgilerle doldurmanız gerekmektedir. Bu bilgilerle birlikte form ekranındaki bütün bilgileri doldurduktan sonra kayıt işlemini tamamlayabilirsiniz.




## Turnitin'e Giriş Yapmak

# Log in to Turnitin

Email address

Password

[Log in](#)  [Sign in with Google](#)

[Forgot your password? Click here.](#)  
[Need more help? Click here.](#)

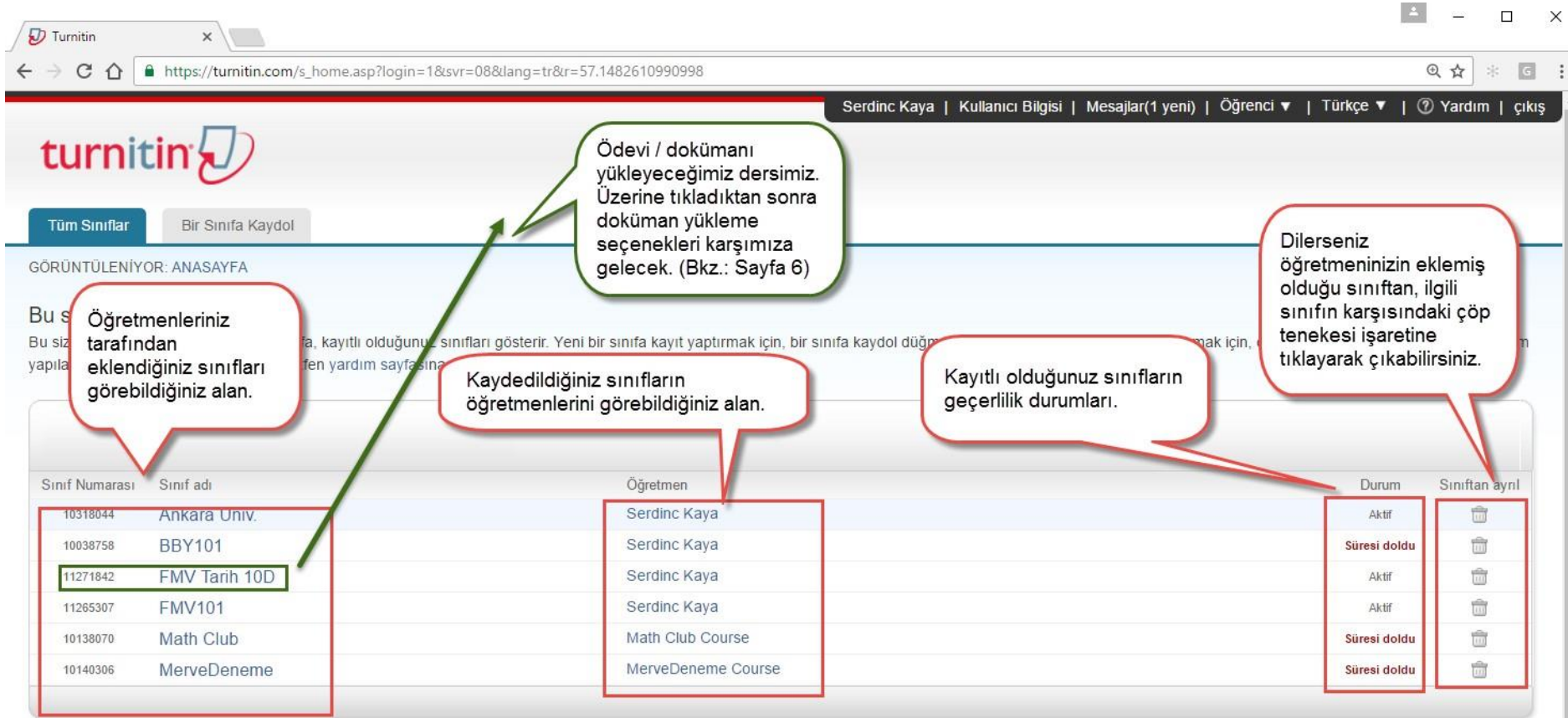
**New user?** [Click here.](#)

[Privacy Policy](#)  
We take your privacy very seriously. We do not share your details for marketing purposes with any external companies. Your information may only be shared with our third party partners so that we may offer our service.

Turnitin'e giriş için eposta adresinizi ve şifrenizi yazdıktan sonra "Log in" butonuna basın.

Eğer şifrenizi unutursanız "Forgot your password? / Click here." alanından şifrenizi sıfırlayabilirsiniz.

## Turnitin'de Öğrenci Arayüzündeki Bilgiler



The screenshot shows the Turnitin student interface. The top navigation bar includes the user's name 'Serdinc Kaya', 'Kullanıcı Bilgisi', 'Mesajlar(1 yeni)', 'Öğrenci', 'Türkçe', 'Yardım', and 'Çıkış'. The main content area has a 'Tüm Sınıflar' button and a 'Bir Sınıfa Kaydol' button. Below this, there is a section for 'GÖRÜNTÜLENİYOR: ANASAYFA' with a 'Bu sınıflar' heading. A table lists the user's enrolled classes. Callouts provide additional information: a green callout explains the document upload process; a red callout points to the 'Öğretmenleriniz tarafından eklendiğiniz sınıfları görebildiğiniz alan.'; another red callout points to the 'Kaydedildiğiniz sınıfların öğretmenlerini görebildiğiniz alan.'; a third red callout points to the 'Durum' column, explaining that 'Süresi doldu' indicates a class is full; and a fourth red callout points to the 'Sınıftan ayrıl' column, explaining that clicking the trash icon removes the class.







Ödevi / dokümanı yükleyeceğimiz dersimiz. Üzerine tıkladıktan sonra doküman yükleme seçenekleri karşımıza gelecek. (Bkz.: Sayfa 6)

Öğretmenleriniz tarafından eklendiğiniz sınıfları görebildiğiniz alan.

Kaydedildiğiniz sınıfların öğretmenlerini görebildiğiniz alan.

Kayıtlı olduğunuz sınıfların geçerlilik durumları.

Dilerseniz öğretmeninizin eklediği sınıftan, ilgili sınıfın karşısındaki çöp tenekesi işaretine tıklayarak çıkabilirsiniz.

Sınıf Numarası	Sınıf adı	Öğretmen	Durum	Sınıftan ayrıl
10318044	Ankara Univ.	Serdinc Kaya	Aktif	
10038758	BBY101	Serdinc Kaya	Süresi doldu	
11271842	FMV Tarih 10D	Serdinc Kaya	Aktif	
11265307	FMV101	Serdinc Kaya	Aktif	
10138070	Math Club	Math Club Course	Süresi doldu	
10140306	MerveDeneme	MerveDeneme Course	Süresi doldu	

## Turnitin'de Ödev Arayüzündeki Bilgiler

Serdinc Kaya Kullanıcı Bilgisi Mesajlar(1 yeni) Öğrenci Türkçe Yardım Çıkış



Sınıf Portföyü

Meslektaş Denetimi

Notlarım

Tartışma

Takvim

GÖRÜNTÜLENİYOR: ANASAYFA > FMV TARİH 10D

### Sınıf Anasayfası

Bu sizin sınıf anasayfanızdır. Bir ödevi gönderim yapmak için "Görüntüle" düğmesine tıklayınız. Ödevin gönderim tarihi geçerse gönderim yapılamaz. Yeniden gönderime izin verilmişse, ilk gönderim tarihinden itibaren "Görüntüle" düğmesine tıklayınız. Ödevin gönderim tarihi geçerse görebilirsiniz.

Ödevin başlangıç tarihi, dokümanların son yüklenme tarihi ve öğretmenin verdiği notu (postalama) görebileceğiniz tarihler burada belirtilmiştir.

Benzerlik skorunuz burada yer alacak.

"Gönder" butonuna tıklayarak ödevinizi / dokümanı yükleyebilirsiniz.

Bilgi Tarihler

Tarih 10D Ödevi - Draft



Başlangıç	10-Ara-2015 3:49PM
Teslim	17-Ara-2015 11:59PM
Postalama	18-Ara-2015 12:00AM

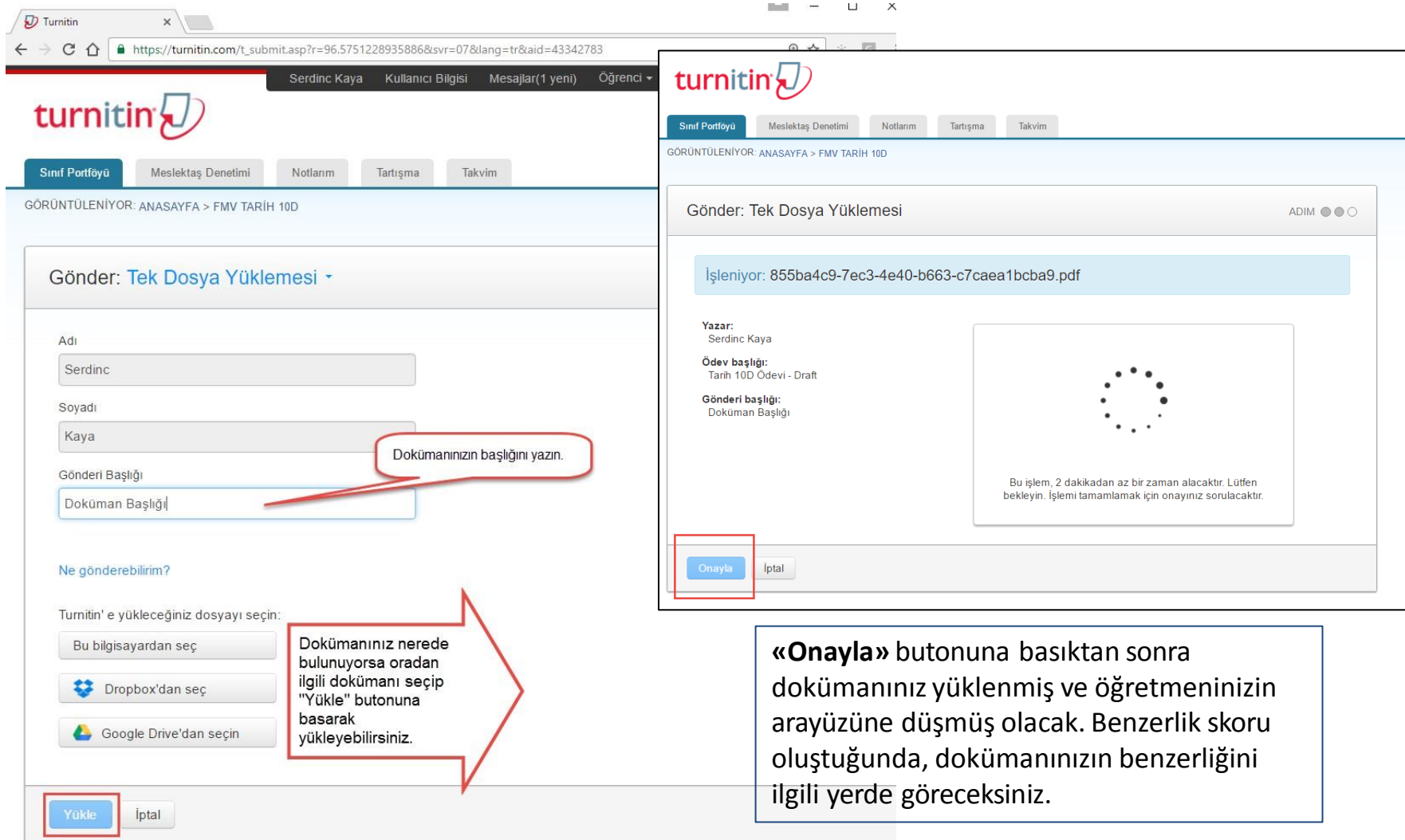
Gönder

Görünüm





## Turnitin'e Ödev/Doküman Yüklemek



**Gönder: Tek Dosya Yükleme**

İşleniyor: 855ba4c9-7ec3-4e40-b663-c7caea1bcba9.pdf

**Yazar:**  
Serdinc Kaya

**Ödev başlığı:**  
Tarih 10D Ödevi - Draft

**Gönderi başlığı:**  
Doküman Başlığı

Bu işlem, 2 dakikadan az bir zaman alacaktır. Lütfen bekleyin. İşlemi tamamlamak için onayınız sorulacaktır.

**Onayla** İptal

**Yükle** İptal

Dokümanınızın başlığını yazın.

Dokümanınız nerede bulunuyorsa oradan ilgili dokümanı seçip "Yükle" butonuna basarak yükleyebilirsiniz.

«Onayla» butonuna basıktan sonra dokümanınız yüklenmiş ve öğretmeninizin arayüzüne düşmüş olacak. Benzerlik skoru oluştuğunda, dokümanınızın benzerliğini ilgili yerde göreceksiniz.



**AKDENİZ  
ÜNİVERSİTESİ**

**KÜTÜPHANE VE DOKÜMANTASYON  
DAİRE BAŞKANLIĞI**

iletişim: [mutlukaancoskun@akdeniz.edu.tr](mailto:mutlukaancoskun@akdeniz.edu.tr)  
0242 310 69 28

Bu kılavuz techknowledge ve Turnitin firmalarının bilgilerinden yararlanılarak oluşturulmuştur.