

JANDARMA GENEL KOMUTANLIĐI
TRAFİK DAİRE BAŐKANLIĐI



1. ADIM
YAYA
YOLUNDA
İLERLE



4. ADIM
YAYA
GEÇİDİ
KULLAN



2. ADIM
GÖRÜNÜR
OL



5. ADIM
YOLA
ODAKLAN



3. ADIM
TRAFİK
IŐIKLARINI
TAKİP ET



Trafik Kuralları Hayat Kurtarır



Yaya Yolunda
İlerle



Yaya Geçidini
Kullan



Görünür Ol



Yola Odaklan



Trafik IŐıklarını
Takip Et





Trafik Kuralları Hayat Kurtarır



Emniyet Kemerini
Tak



Takip Mesafeni
Koru



Hız Kurallarına Uy



Geçiş Hakkına
Riayet Et



Araç Kullanırken
Cep Telefonu ile
Konuşma



KAÇIŞ RAMPALARININ YERLERİ

	Yer	K.K. No	KM
1	İzmir Manisa – İzmir Devlet Yolu	565-11	10+500
2	Muğla Muğla – Fethiye Devlet Yolu	550-14	64+000
3	Konya Antalya-Akseki-Konya Devlet Yolu	695-08	46+200
4	Konya Antalya-Akseki-Konya Devlet Yolu	695-08	46+500
5	Ankara Ankara – Kırıkkale Devlet Yolu	200-13	33+000
6	Adana Tarsus – Pozanti Otoyolu	021-30	05+515
7	Adana Tarsus – Pozanti Otoyolu	021-30	07+500
8	Mersin Pozanti – Tarsus Otoyolu	021-33	10+100
9	Mersin Pozanti – Tarsus Otoyolu	021-33	13+745
10	Kayseri Kayseri – Develi İl Yolu	38-50	29+300
11	Erzincan Refahiye – Erzincan Devlet Yolu	100-24	56+600



Kaçış Rampası



Kaçış Rampasını Gösteren İşaretler

KAÇIŞ RAMPALARININ YERLERİ



Karayolları Genel Müdürlüğü
Ayrıntılı bilgi için:
+90 312 449 90 00



T.C. ULAŞTIRMA VE
ALTYAPI BAKANLIĞI



KARAYOLLARI
GENEL MÜDÜRLÜĞÜ

KAÇIŞ RAMPASI



TRAFİK GÜVENLİĞİ
DAİRESİ BAŞKANLIĞI

www.kgm.gov.tr

2022




Bir anlık dikkatsizlik, bir ömür boyu pişmanlığa yol açabilir.

Trafikte nazik ol, herkesin yolu var.



Kaza, bir anlık hatanın sonucudur; dikkat, her anın gereğidir.

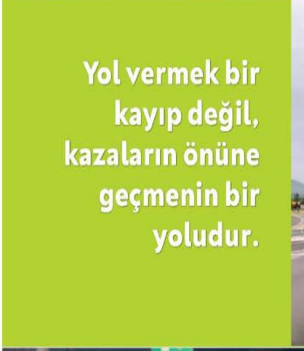




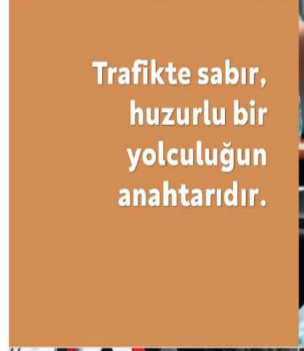
Trafik ışıkları,
hayatın renklerini
göstermek için
değil, güvenli bir
yolculuk sağlamak
için vardır.



Emniyet kemeri,
hayatın ince bir
ipidir. Takın ve
güvende olun.



Yol vermek bir
kayıp değil,
kazaların önüne
geçmenin bir
yoludur.



Trafikte sabır,
huzurlu bir
yolculuğun
anahtarıdır.



Hız yapmak, zaman
kazandırmaz;
sadece riskleri
artırır.



Trafik kuralları, sizi
sınırlamak için
değil, korumak için
vardır.



SAMSUN
İL MİLLÎ EĞİTİM MÜDÜRLÜĞÜ

OKUL TAŞITINA BİNMEDEN ÖNCE NELER YAPMALIYIZ?

- Evden okula giderken, önce **yaya** sonra **yolcu** daha sonra ise tekrar **yaya** olacağımızı unutmamalıyız.
- Evden çıkarken giysilerinizi ve okul çantanızı dikkatle hazırlayın. Araca inip binerken güvenliğinizi için sırt çantası kullanmanız önerilir.
- Eğer okul giriş ve çıkış saatleriniz akşam karanlığına denk geliyorsa mutlaka üzerinizde yansıtıcı reflektif kıyafetler olmalı, veya karanlıkta yansıtıcı özellikte kol bandı, şapka, toka gibi eşyaları kullanabilirsiniz. Bu tür kıyafetler sizi yolda, sürücüler için daha görünür olmanızı sağlar.
- Unutmayın servis aracına bininceye kadar bir yayasınız.
- Bildiğiniz tüm kurallara, özellikle karşıdan karşıya geçiş kurallarına uyarak servisinize ulaşın.
- Yolda karşıdan karşıya geçerken mutlaka okul geçitlerini, **yaya geçitlerini** veya **alt-üst geçitleri** kullanın.
- Trafik ışıklarına mutlaka uyalım. Biz yayalara **kırmızı** yandığında duralım, yeşil yandığında ise yolun karşısına hızlı adımlarla geçelim.
- Her zaman akan trafikten olabildiğince uzak bir noktada durun. **Hiçbir zaman yola inerek taşıt bekleme**yin. Kaldırım kenarından en az 5 adım içeride bekleyin.



Okul Servislerinde Güvenli Seyahat için Kurallara Uyalım.




YOLCULUK SIRASINDA NELER YAPMALIYIZ?

- Araca bindiğinizde artık bir yolcu oldunuz. Yolcu olarak ilk sorumluluğumuz bir an önce kendi yerimize geçmek, çantanızı yerleştirmek ve yerimize oturmaktır.
- Çantanızı güvenlik için aracın koltuk arasına veya koltuk altında uygun bir yere yerleştirelim.
- Araca bindikten sonra araç hareket etmeden önce mutlaka **EMNİYET KEMERİMİZİ** takalım. Unutmayın, herhangi bir kaza anında emniyet kemeri bizleri korur ve ciddi yaralanmamızı önler.



OKUL TAŞITINDAN İNDİKTEN SONRA NELER YAPMALIYIZ?

- Az önce sürücü aracı durdurdu. Güvenli bir şekilde park etti ve aracın kapısını açarak size yolculuğun bittiğini söyledi.
- İniş için önce emniyet kemerinizi çıkarın. Araçtan inmeden önce, çantanızı rahat hareket edebileceğiniz şekilde elinize alın ya da sırtınıza takarak sırayla kapıya yaklaşın.
- Araçtan iner inmez ilk işiniz kaldırım da güvenli yere doğru yürümek olmalı. Yeniden YAYA oldunuz. 5 adım içeri yürüme kuralını hatırlayın. Okul taşıtının önünden ve arkasından geçmemeniz gerektiğini unutmayın.
- Eğer karşıya geçmeniz gerekiyorsa uyanız gereken yaya kurallarını hatırlayın.



SAMSUN
İL MİLLİ EĞİTİM MÜDÜRLÜĞÜ