



Erasmus+ Programı Öğrenim Hareketliliği Başvuru Rehberi

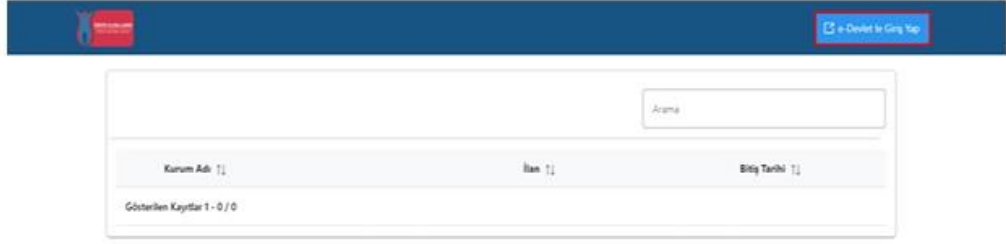
<https://erasmusbasvuru.ua.gov.tr/>

**AKDENİZ ÜNİVERSİTESİ
ULUSLARARASI İLİŞKİLER OFİSİ**

Erasmus+ Programı Öğrenim Hareketliliği Başvuru Rehberi

<https://erasmusbasvuru.ua.gov.tr/>

1. <https://erasmusbasvuru.ua.gov.tr/> adresine giderek sağ üst tarafta bulunan “E-devlet ile giriş yap” butonuna tıklayınız. “T.C. Kimlik No” ve “e-Devlet Şifresi” bilgilerinizi girerek giriş yapınız.

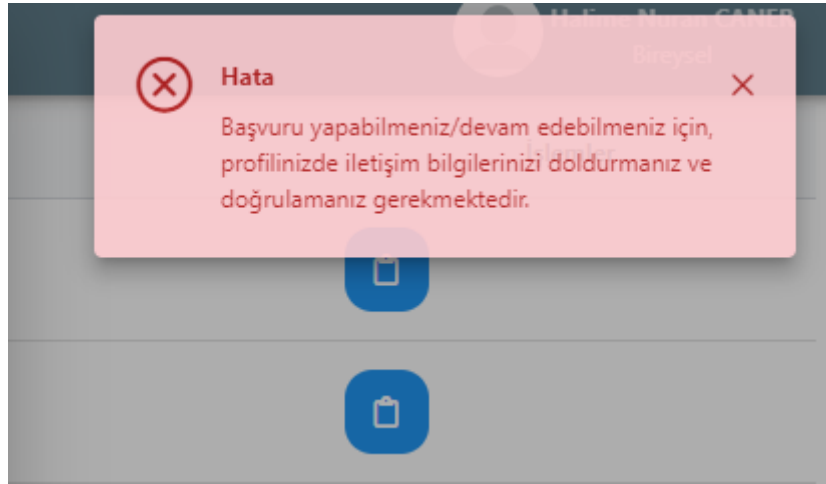
The image shows the login page of the e-Devlet Kimlik Doğrulama Sistemi. The page title is "e-Devlet Kimlik Doğrulama Sistemi". It includes the URL "https://turma.ua.gov.tr/turma/_p5evlet?komut=edikA..." and the text "Giriş Yapılacak Adres" and "Giriş Yapılacak Uygulama TURNA". There are several login options: "e-Devlet Şifresi", "Mobil İmza", "e-İmza", "T.C. Kimlik Kartı", and "İnternet Bankacılığı". Below these options, there is a section for "T.C. Kimlik Numaranızı ve e-Devlet Şifrenizi kullanarak kimliğiniz doğrulandıktan sonra işleminize kaldığınız yerden devam edebilirsiniz." and "e-Devlet Şifresi Nedir, Nasıl Alınır?". There are two input fields: "T.C. Kimlik No" and "e-Devlet Şifresi". The "T.C. Kimlik No" field has a "Sanal Klavye" and "Yazarken Gizle" button. The "e-Devlet Şifresi" field has a "Sanal Klavye" and "Şifremi Unuttum" button. At the bottom, there are two buttons: "İptal Et" and "Giriş Yap".

Sağ üst tarafta ad ve soyadınızın yazdığı menüdeki **Yardım** kısmından **Bireysel Kullanıcı için sistem kullanım kılavuzunu** indirip okuyabilirsiniz.

2. Karşınıza eğitim bilgileriniz, başvurularınız ve üniversitemize ait ilanların olduğu sayfa gelecektir. Erasmus Başvuru Sistemi (<https://erasmusbasvuru.ua.gov.tr/>) üzerinden yayınlanan ilanların takibi aynı zamanda başvuru durumlarınızın takibi bu alanlardan yapılabilecektir.



3. Başvuruyu yapabilmemiz için **Profil** sayfanızdan **iletişim bilgilerinizi doldurmanız ve doğrulamanız** gerekmektedir. Yazdığınız mail adresine ve verdiğiniz cep telefonuna doğrulama kodları gelecektir. Bu kodları gerekli yerlere girerek doğrulamanızı gerçekleştirmeniz gerekmektedir.



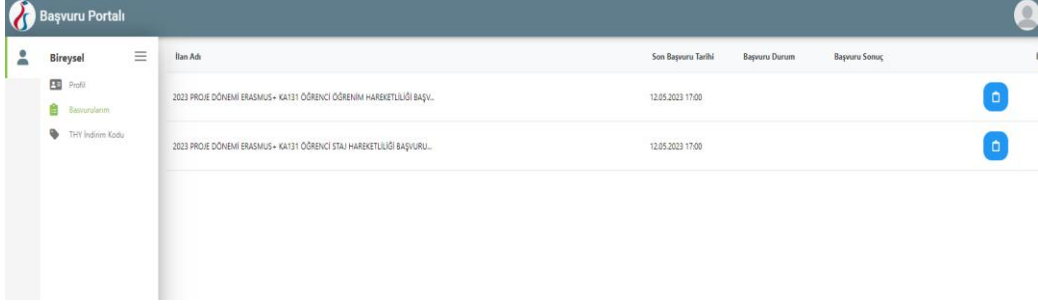
Profil sayfasında fotoğraf alanında yer alan “**Düzenle**” butonuna tıkladığınızda başvurularınızda kullanılmak üzere .jpg ya da .png formatında dosya yüklenebilmektedir.

Kişisel Bilgiler sayfasında “TCKN”, “Doğum Tarihi” alanları sistem tarafından dolu halde getirilecektir. “E-Posta”, “Telefon”, “Miles & Smiles Kodu” alanlarına gerekli bilgiler yazıldıktan sonra “**Güncelle**” butonu yardımıyla bilgileriniz sisteme kaydedilebilecektir. Kişisel Bilgiler sayfasında altta verilen sorulara işaretleme yapmanız gereken durumlarda işaretleme yaptıktan sonra “Güncelle” butonuna tıkladığınızda profil bölümü güncellenebilmektedir.

Adayların başvuru yapabilmeleri için öncelikli olarak Profil sayfasında yer alan Kişisel Bilgiler alanındaki **e-posta ve telefon bilgilerinizi girmeleri** ve bu bilgileri **doğrulamaları** gerekmektedir.

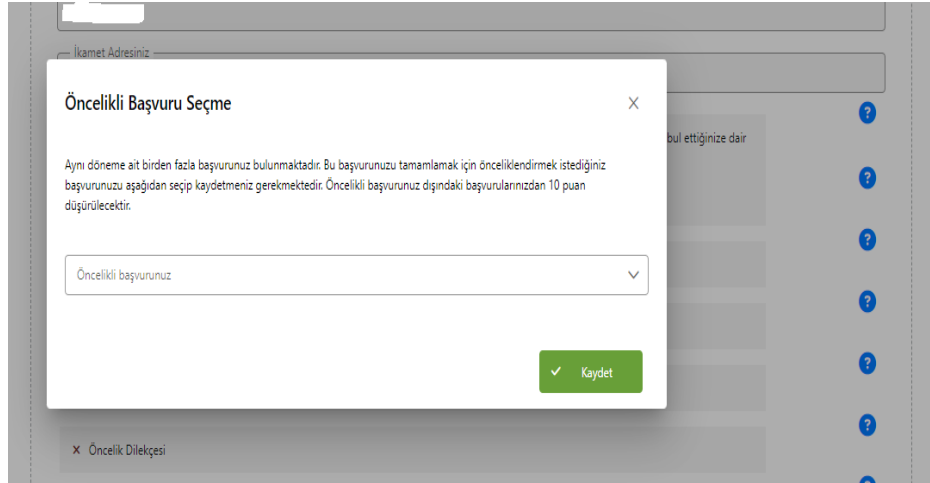
Eğitim Bilgileri sayfasında sistemde kayıtlı eğitim bilgileriniz “Üniversite”, “Fakülte/Enstitü”, “Bölüm”, “Mezuniyet Tarihi”, “Sınıf”, “Not Ortalaması”, “Eğitim Durumu” alanlarında listelenmektedir. Bilgilerinizde güncelleme yapabilmek için “YÖK Bilgi Güncelle” butonuna tıkladığınızda eğitim bilgileriniz güncellenebilmektedir.

4. Sol menüden Başvurularım sekmesinden başvurmak istediğiniz ilanın karşısındaki başvur butonuna tıklayınız.



Sol tarafta bulunan **Bireysel** menüsünden “**Başvurularım**” sayfasına tıklayınız. Başvuru yapmak istediğiniz ilana “**Başvuru Yap**” butonu ile tıklayarak başvuru aşamalarına geçiş yapabilirsiniz. Başvuru yapacağınız ilanın öğrenim veya staj ilanı olduğunu kontrol etmeli, doğru ilana başvurduğunuzdan emin olmalıyız. Eğer her ikisine birden aynı anda başvuru yaparsanız (öğrenim ve staj hareketliliğine) hangi hareketlilikten puan düşüleceğine dair dilekçenizi; belge yükleme ekranından **ÖNCELİK DİLEKÇESİ** kısmına **yüklemeniz gerekmektedir**.

Önemli Not: Her iki hareketliliğe başvuru yapan adayların **başvuru aşamalarının sonunda** çıkacak ekrandan hangi başvurunuzdan puan düşülmesini istiyorsanız seçmeniz gerekecektir.



5. Başvuru yap butonu ile giriş yapıldığında ilanımızın yer alan içerik metnini okuduktan sonra başvuru onay formunun altında yer alan “Yukarıdaki bilgilendirme yazısını okudum ve kabul ediyorum” metnine ait onay kutucuğunu işaretlemeniz gerekmektedir. Bu şartı kabul etmediğiniz takdirde işleme devam edilememektedir. Onay verdikten sonra “**Devam Et**” butonuna tıkladığınızda başvuru aşamalarına geçiş sağlanmaktadır. Başvuru Onay Formu’nu okuyarak en aşağıdaki kutucuğu işaretleyerek “Devam Et” butonuna basınız.

Başvuru Onay Formu

4. Beyan edilmesi gereken belge ve bilgilerde eksik veya yanlış olması durumunda düzeltme için **ek süre verilmeyecektir. Başvuru tamamlanmamış sayılıp değerlendirilmeye alınmayacaktır.**

5. Gerekli bilgi ve dokümanlar için başvuru işlemine geçmeden önce mutlaka **Başvuru Seçim Kriterleri** ni inceleyiniz.

6. Başvuru Portalı'na genel not ortalamanız yansıtacaktır. Seçim Kriterlerinde belirtildiği şekilde **hesaplanmış not ortalamanız başvuru süreci bittikten sonra değerlendirme aşamasında dikkate alınacaktır.**

7. **Yıllık eğitim veren fakültelerde öğrenim görmekte olan öğrenciler bir önceki akademik yıla ait genel not ortalamasını girmelidirler.**

8. Başvuru süresi dışında yapılan **İtirazlar ve İptaller işleme alınmayacaktır.**

9. Kazanılan Üniversitenin 2023-2024 Güz Dönemi için nominasyon son başvuru tarihinin geçmiş olması ve karşı kurumun bu konuda bir esneklik sağlayamaması durumunda, dönem tercihi 2023-2024 Bahar Dönemine aktarılacaktır.

10. **2023 yılı Erasmus+ KA131 hibe tutarı henüz belirlenmediği için hibeli olarak hareketlilikten faydalandırılacak öğrenci sayısı değişiklik gösterebilir.** Kesin hibeli öğrenci sayısı Ulusal Ajans'ın Akdeniz Üniversitesine tahsis ettiği hibe tutarının açıklanmasından ardından belirlenecektir.

11. "Türkiye ile Avrupa Komisyonu arasında 2023 Yılı Katkı Anlaşması henüz imzalanmamıştır. Bu nedenle, Erasmus+ öğrenci hareketliliği kapsamında yapmış olduğunuz başvuru sonucunda hareketliliğe hibeli ya da hibesiz olarak seçilmeniz kazanılmış bir hak niteliği taşımamaktadır. Hibe alıp almayacağınız veya hibesiz tutan Avrupa Komisyonu ile imzalanacak anlaşma ve akabinde üniversitenize tahsis edilecek hibe tahsis süreçleri sonuçlandırıldığında kesilecektir olup, söz konusu anlaşma süreçlerinde yaşanacak gecikmelerden veya aksaklıklardan kaynaklanabilecek maddi veya manevi kayıplardan Akdeniz Üniversitesi ve/veya Türkiye Ulusal Ajansı sorumlu tutulamaz."

12. Öğrenci beyan edilen bütün bilgilerin doğru olduğunu bildirir ve verdiği bilgilerden herhangi birinin doğru olmadığını saptırsa, bundan doğacak sonuçları kabul eder. Yanlışlığından oluşacak sorunların tüm sorumluluğu **öğrencinin kendisine aittir.**

ÖNEMLİ UYARI

İkili anlaşmalarla ilgili bilgi ve kontenjanlara linkten ulaşabilirsiniz: https://uio.akdeniz.edu.tr/tr/duyuru/erasmus_ikili_anlasmalar_hakkinda-3955

Başvuru Takvimi/İlani ve detaylı bilgiler için tıklayınız.

Akdeniz Üniversitesi
Uluslararası İlişkiler Ofisi

Bu şartı kabul etmediğiniz takdirde işleme devam edemezsiniz.

Yukarıdaki bilgilendirme yazısını okudum ve kabul ediyorum.

Devam Et

6. **KİŞİSEL BİLGİLER** aşamasında "Ad", "Soyad", "TCKN", "Doğum Tarihi", "Cinsiyet" alanları sistem tarafından otomatik eklenmiş biçimde getirilecektir. Profil fotoğrafı bölümünde yer alan "**Düzenle**" butonu ile jpg ya da png formatında belge yükleyebilirsiniz. Sayfada yer alan sorulara işaretleme yapan adaylar "**Yükle**" butonuna tıkladıktan sonra bu alana belge yüklemelidir. (Engelli; Şehit/Gazi yakını; Devletin koruma, bakım veya barınma altında mısınız?, Kendiniz ve aileniz muhtaç aylığı alıyor musunuz?, Yetim aylığı alıyor musunuz?, 6 Şubat 2023 depremine bağlı +10 puan uygulaması kapsamında ikamet ve akrabalık belgesi **yüklemek zorunludur**. "Türkiye Bursları(YTB) öğrencisi misiniz" sorularına işaretleme yapanlar "dilekçelerini" ilerleyen sayfalardaki "**belge yükleme**" alanına **yüklemek zorundadırlar**.

Herhangi bir engeliniz var mı?

Şehit/Gazi yakını mısınız?

Devletin koruma, bakım veya barınma altında mısınız?

Kendiniz veya aileniz muhtaç aylığı alıyor mu ?

Yetim aylığı alıyor musunuz ?

6 Şubat 2023 depremine bağlı +10 puan uygulaması kapsamında ikamet ve akrabalık belgesi

Türkiye Bursları (YTB) öğrencisi misiniz ?

İleri >

7. EĞİTİM BİLGİLERİ aşamasında aktif olan öğrencilik bilgileriniz “Üniversite”, “Bölüm”, “Not Ortalamanız” alanlarında sistem tarafından otomatik eklenmiş biçimde getirilecektir. Bilgilerinizi inceledikten sonra “İleri” butonu ile bir sonraki aşamaya geçiş sağlanacaktır.

Üniversite *	
Bölüm/Program	
Sınıf *	
Dönem *	
Not Ortalamanız *	
Öğrenci Numarası *	
< Geri	İleri >

8. TERCİH BİLGİLERİ aşamasında bölümünüze ait anlaşmalı üniversiteler tercih listesi alanında getirilmektedir. Tercih listesi bölümünde listelenen anlaşmalardan tercihinizi seçip “**Tercihinize Ekleyin**” butonuna tıkladığınızda başvuru tercihleriniz bölümüne eklenecektir. Ekleme istediğiniz her tercih için bu adım uygulanacaktır. Başvuru tercihleriniz tablosunda tercihlerinizin yerini değiştirebilir ya da “**Sil**” butonu yardımıyla silebilirsiniz.

ÖNEMLİ NOT:

- ❖ Bölümünüz/Anabilim dalınızda tanınmış anlaşmalara **başvurmalısınız**. Başvurabileceğiniz anlaşmaları ve kotaları görebilmek için duyurumuzdaki linki tıklayınız. Bölümünüze/anabilim dalınıza ait anlaşma listesinde olmasına rağmen tercih ekranında göremiyorsanız, erasmus@akdeniz.edu.tr adresine ekran görüntüsü ile birlikte e-mail gönderiniz.
- ❖ Bölümünüzün/anabilim dalınızın anlaşma listesinde yer alan üniversitelerden, tercih etmek istediğinizi seçip “**Tercihinize Ekleyin**” e tıklayınız. Tercih sıralamanızı istediğiniz gibi değiştirebilirsiniz.

Tercih Listesi	+ 2. Tercihinize Ekleyin
Başvuru Tercihleriniz	
T1	
T1	
T1	
T1	
T1	



Tercih Listesi + 2. Tercihinize Ekleyin

Başvuru Tercihleriniz		
↑↓	Masarykova univerzita (Zorunlu Dil : İngilizce) (Toplam Kontenjan : 1)	
↑↓		
↑↓		

Erasmus Değişim Programları'ndan daha önce yararlandınız mı?

Dönem Tercihi *

|

2023 Güz

2023 Bahar

2023 Yaz

2023 Güz-Bahar (Bir Akademik Yıl)

Dönem tercihi kısmına 1 akademik yıl hareketlilik yapacak programlar (Tıp Fakültesi, Diş Hekimliği Fakültesi ve Hukuk fakültesi) hariç diğer tüm adayların “GÜZ” dönemi seçmeleri gerekmektedir.

Erasmus programından aynı kademedede daha önce yararlandı iseniz mutlaka daha önce yararlanmaya ilişkin kutucuğu işaretleyiniz ve ilerleyiniz.

Erasmus Değişim Programları'ndan daha önce yararlandınız mı?

Tercih Listesi

Başvuru Tercihleriniz

9. Tercih bilgileri aşamasında “İleri” butonuna tıkladığınızda “**Tercih Kayıt Onayı**” ekranı açılacaktır. Tercih kayıtlarınızı “**Evet**” butonuna tıklayarak onayladıktan sonra bir sonraki aşamaya geçiş sağlanacaktır.

10. YABANCI DİL BİLGİLERİ aşaması:

Tercihlerinize onay verdikten sonra YABANCI DİL BİLGİLERİ sayfasına geçişiniz sağlanacaktır. Burada “**Yabancı Dil**” bölümünden yabancı dil türünü (İngilizce/Almanca/Fransızca) seçimi yapınız. Yabancı dil seçiminize göre “**Yabancı Dil Sınavı**” türünü seçiniz. Sınav yılı bölümünden “**Sınav Yılı**” seçilecektir. Puan sekmesinde ilgili yabancı dil sınavın sınav sonucunu seçiniz ve gerekiyorsa puanınızı manuel yazıp “**Yabancı Dili Ekleyin**” butonuna basınız ve kanıt belgenizi yükleyiniz.

ÖNEMLİ NOT:

- ❖ “Üniversite Yabancı Dil Sınavına Girmek İstiyorum.” kutucuğunu işaretlemenize gerek yoktur.
- ❖ Yüklediğiniz dil belgesi **kanıtlanabilir** ve **doğru** olmalıdır. Yanlış beyanda bulunan adayların başvurusu **geçersiz** sayılacaktır.
- ❖ Yüklediğiniz dil belgeleri kontrol edileceğinden dil belgesi yüklemeyen başvuruya devam ederseniz başvurunuz **geçersiz** sayılacaktır. (Sistem tarafından otomatik çıkan geçerlik süresi içerisindeki “**OSYM Yabancı Dil Sınavları**” ve “**Üniversite Kendi Sınavı**” hariçtir. Eğer puanınız sistemde otomatik çıkmıyorsa aşağıda belirtilen şekilde belge yüklemek zorunludur.)
- ❖ **Üniversite Kendi Sınavı**’nı seçen adayların (Akdeniz Üniversitesi Yabancı Dil Sınavı) puanları otomatik olarak gelecektir. Sistem tarafından otomatik getirilen **Üniversite Kendi Sınavı** puanlarınızı da “**Yabancı Dili Ekleyin**” butonuna basarak yabancı dil bilgileriniz kısmına ekleyebilirsiniz. Puanınız otomatik geliyorsa belge yüklemek zorunda değilsiniz. **Eğer puanınız otomatik gelmediyse yabancı dil sınavı başvuru sisteminden (Erasmusport, <https://app.erasmus.akdeniz.edu.tr>) hesabınızla giriş yaparak yabancı dil puanınız ekran görüntüsünü yükleyebilirsiniz.**
- ❖ **YDS** sınavını seçen adayların “Sınav Yılı” bölümünden son 5 yıl içerisinde sınava girilen yılların seçimi yapıldığında “Puan” alanında YDS puanları sistem tarafından otomatik getirilecektir. Sistem tarafından otomatik getirilen YDS puanlarınızı da “**Yabancı Dili Ekleyin**” butonuna basarak yabancı dil bilgileriniz kısmına ekleyebilirsiniz. **Eğer sınav puanınız otomatik olarak gelmez ise Yabancı Dil bölümünden YDS seçip “Yabancı Dili Ekleyin” butonuyla iletilebilirsiniz. Daha sonra YDS belgenizi yükleyebilirsiniz**
- ❖ Eşdeğer dil belgesi uygunluk detayları için duyurumuzu dikkatlice okuyunuz.

1 Kişisel Bilgiler 2 Eğitim Bilgileri 3 Tercih Bilgileri 4 **Yabancı Dil Bilgileri** 5 İletişim Bilgileri 6 Belge Yükleme 7 Onay

2023 PROJE DÖNEMİ ERASMUS+ KA131 ÖĞRENCİ ÖĞRENİM HAREKETLİLİĞİ BAŞVURU TAKVİMİ/ILANI

Yabancı Dil

Yabancı Dil Sınavı

Sınav Yılı

Puan

+ Yabancı Dili Ekleyin

Dil Adı / Sınav

İngilizce / E-YDS (Puan : 80)

Dil Adı / Sınav

İngilizce / Üniversite Kendi Sınavı (Puan : 100)

Yükle

İleri >

11. İLETİŞİM BİLGİLERİ aşamasında “Cep Telefonunuz”, “Mail Adresiniz”, “İkamet Adresiniz”, “Acil Durum Kişi ve Telefonunu” alanlarına uygun bilgiler yazıldıktan sonra “İleri” butonuna tıkladığınızda bir sonraki aşama olan onay sayfasına yönlendirme sağlanacaktır.

1 Kişisel Bilgiler 2 Eğitim Bilgileri 3 Tercih Bilgileri 4 Yabancı Dil Bilgileri 5 **İletişim Bilgileri** 6 Belge Yükleme 7 Onay

2023 PROJE DÖNEMİ ERASMUS+ KA131 ÖĞRENCİ ÖĞRENİM HAREKETLİLİĞİ BAŞVURU TAKVİMİ/ILANI

Cep Telefonunuz *

Mail Adresiniz *

İkamet Adresiniz *

Acil Durum Kişisi *

Acil Durum Kişisi Cep Telefonu *

< Geri

İleri >

12. BELGE YÜKLEME aşamasında, yüklemeniz gereken belge olması durumunda gerekiyor ise aşağıdaki belgeleri yüklemelisiniz:

- ✓ **Transkript:** Güncel transkriptinizi bu alana yüklemeniz gerekmektedir Yüksek lisans ve doktora düzeyinde ilk dönem başvuran ve henüz seçim yapılan yükseköğretim kurumunda transkripti oluşmamış öğrenciler için bir önceki yükseköğretim kademesinde alınan mezuniyet belgesini yüklemeleri gerekmektedir.
- ✓ **Öğrenim Belgesi:** Akdeniz Üniversitesinde öğrenci olduğunuza dair belgeyi yüklemelisiniz.
- ✓ **Feragat Dilekçesi:** Eğer hareketlilikten feragat etmek istiyorsanız dilekçenizi yüklemelisiniz.
- ✓ **Pasaport:** Vatandaşı olunan ülkede hareketliliğe katılacaksanız pasaportunuzu veya vatandaşı olduğunuz ülkeye ait kimlik belgesini yüklemelisiniz.
- ✓ **Öncelik Dilekçesi:** Staj Hareketliliği ve Öğrenim Hareketliliklerine **aynı anda başvuruyorsanız**, hangi programdan 10 puan düşüleceğine dair dilekçenizi yüklemelisiniz. (Tercih Beyan Formu)
- ✓ **Afad'dan Afetzedede Yardımı Alındığına Dair Belge:** Birinci derece yakınları veya kendileri, aşağıda sayılan 17 il ve 1 ilçede ikamet etmekte olup da kendileri farklı illerdeki ECHE sahibi yükseköğretim kurumlarına kayıtlı öğrencilerden birinci derece yakınları AFAD'dan afetzedede yardımı alanlar Erasmus+ öğrenci hareketliğine yapacakları başvurularında +10 puan ile önceliklendirilir. Aynı seçim takviminde birden fazla başvuruda bulunan öğrencilere kendi tercih edecekleri yalnızca bir başvuru için +10 uygulanır. "Adana, Adıyaman, Diyarbakır, Gaziantep, Hatay, Kahramanmaraş, Kilis, Malatya, Osmaniye ve Şanlıurfa illeri ile AFAD Başkanlığı'nın kararlarıyla genele etkili afet bölgesi ilan edilen Batman, Bingöl, Elazığ, Kayseri, Mardin, Niğde, Tunceli illeri ile Sivas'ın Gürün ilçesi" "1. derece yakınlar: anne, baba, çocuklar ve eş, 2.derece yakınlar: eşin annesi, eşin babası ile kendisinin veya eşinin büyükbabası, büyükannesi, torunları ve kardeşleri" Bu durumda olan kişiler ilgili belgeyi bu kısma yükleyebilirler.
- ✓ **Türkiye Bursları (YTB) Burslu iseniz Bursunuzun Kesileceğine Dair Belge:** YTB burslusu iseniz hareketlilikten yararlandığınız dönemde YTB bursunuzun kesileceğini bildiğinizi ve bunu kabul ettiğinize dair dilekçenizi yüklemelisiniz.

ÖNEMLİ NOT: Yukarıdaki belirtilen koşulları sağlıyor/gerçekleştiriyorsanız belge yüklemeniz zorunludur.

1 Kişisel Bilgiler 2 Eğitim Bilgileri 3 Tercih Bilgileri 4 Yabancı Dil Bilgileri 5 İletişim Bilgileri 6 Belge Yükleme 7 Onay

2023 PROJE DÖNEMİ ERASMUS+ KA131 ÖĞRENCİ ÖĞRENİM HAREKETLİLİĞİ BAŞVURU TAKVİMİ/ILANI

- Transkript
- Pasaport
- Öncelik Dilekçesi
- Türkiye Bursları (YTB) burslusu iseniz hareketlilikten yararlandığınız dönemde YTB bursunuzun kesileceğini bildiğinizi ve bunu kabul ettiğinize dair dilekçe
- AFAD'dan afetzede yardımı alındığına dair belge
- Öğrenci Belgesi
- Feragat Dilekçesi

Yükle ?

Yükle ?

Yükle ?

Yükle ?

Yükle ?

Yükle ?

Yükle ?

< Geriİleri >

13. Son aşama olan ONAY aşamasında, ekrana gelen tüm bilgilerinizi kontrol ediniz. Doğruluğundan emin olduktan sonra başvurunuzu tamamlayınız.

Yabancı Dil Bilgileriniz

İngilizce / Üniversite Kendi Sınavı (Puan : 100)

Cep Telefonunuz

Mail Adresiniz

İkamet Adresiniz

Acil Durum Kişisi

Acil Durum Kişisi Cep Telefonu

- Transkript
- Pasaport
- Öncelik Dilekçesi
- Türkiye Bursları (YTB) burslusu iseniz hareketlilikten yararlandığınız dönemde YTB bursunuzun kesileceğini bildiğinizi ve bunu kabul ettiğinize dair dilekçe
- AFAD'dan afetzede yardımı alındığına dair belge
- Öğrenci Belgesi
- Feragat Dilekçesi

?

?

?

?

?



?

?

< GeriBaşvuruyu Tamamla

14. BAŞVURUYU **TAMAMLA/ONAYLAMAYI** UNUTMAYINIZ! Onaylanmamış başvurular geçersiz sayılacaktır.

15. BAŞVURUNUZUN TAMAMLANDIĞINI KONTROL ETMEK İÇİN SOL MENÜDEN BAŞVURULARIM KISMINDAN “**BAŞVURU DURUM**” BAŞLIĞINDAN KONTROL EDİNİZ.

İlan Adı	Son Başvuru Tarihi	Başvuru Durum	Başvuru Sonuç	İşlemler
2023 PROJE DÖNEMİ ERASMUS+ KA131 ÖĞRENCİ ÖĞRENİM HAREKETLİLİĞİ BAŞV...	12.05.2023 17:00	Tamamlanmış		 
2023 PROJE DÖNEMİ ERASMUS+ KA131 ÖĞRENCİ STAJ HAREKETLİLİĞİ BAŞVURU...	12.05.2023 17:00	Tamamlanmış		