



İki Aşamalı Giriş Ayarları (Mobil)

KULLANIM KILAVUZU



TÜRKİYE CUMHURİYETİ CUMHURBAŞKANLIĞI
DİJİTAL DÖNÜŞÜM OFİSİ

1 Bařlamadan Önce...

İki aşamalı giriş, e-Devlet Kapısı giriş güvenliğini artırmak amacıyla kullanıma sunulmuş bir özelliktir. Kılavuzda bu özelliđi e-Devlet Kapısı mobil uygulaması üzerinden nasıl açabileceđiniz anlatılmaktadır.

Sahip Olmanız Gerekenler

- Bu özelliklerden faydalanmak için **e-Devlet Kapısı şifresi** veya **mobil imza ile giriş** yöntemlerinden birini kullanarak e-Devlet Kapısı mobil uygulamasına giriş yapabiliyor olmalısınız. İşleminize başlamadan önce gerekli e-Devlet Kapısı şifresi ya da mobil imzanızı temin etmelisiniz. E-Devlet şifrenizi yurt içinde PTT işyerlerine, yurt dışında ise elçilik veya konsolosluklara geçerli kimliđiniz ile birlikte şahsen başvurarak temin edebilirsiniz. Mobil imza temin etmek için ilgili hizmet sağlayıcılardan veya operatörlerden bu hizmeti satın almalısınız.
- E-Devlet Kapısı hesabınızda tanımlı kimliđinizle doğrulanmış bir telefon numaranızın olması gerekmektedir. Telefon numaranızı kimliđinizle doğrulamadıysanız [buradaki](#) kılavuzdan bilgi alabilirsiniz.

Vergiler, Harçlar ve İşlem Ücretleri

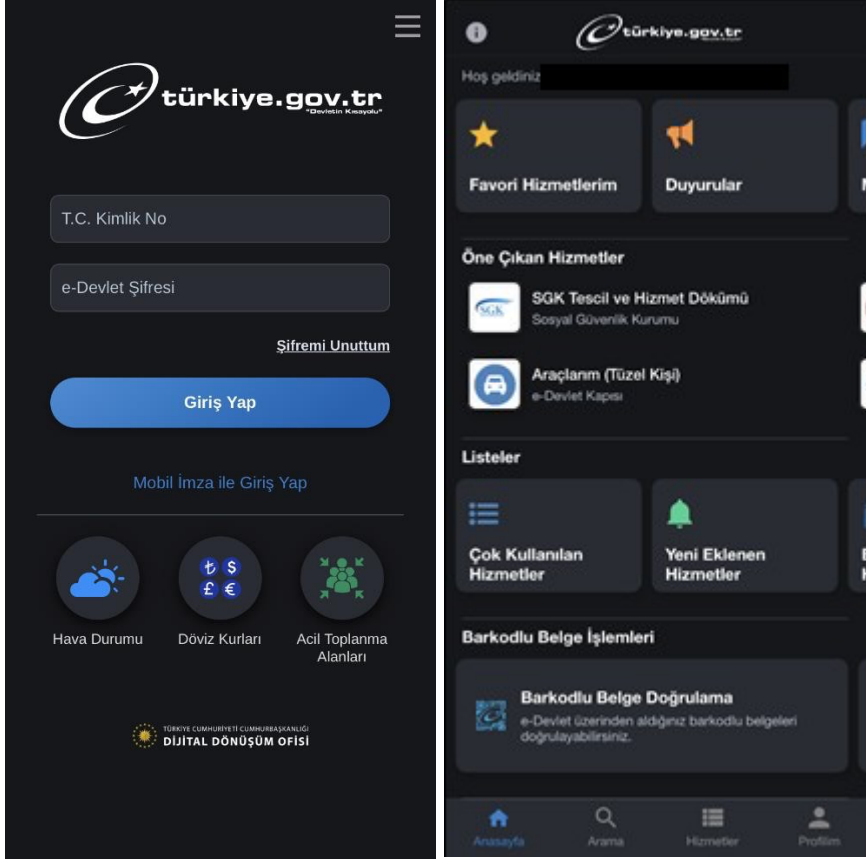
- Bu özellik için herhangi bir ek ücret, vergi vb. alınmamaktadır.

2 Sisteme Giriş

Uygulama marketinizden e-Devlet Kapısı mobil uygulamasını indiriniz.

Cihazınızda e-Devlet Kapısı mobil uygulaması yoksa, uygulama marketinde uygulama arama alanına “e devlet” ya da “e-Devlet Kapısı” yazarak e-Devlet Kapısı mobil uygulamasını bulup indiriniz. iOS işletim sistemi için [buradan](#) ve android işletim sistemi için [buradan](#) uygulamayı indirebilirsiniz.

Uygulamaya Giriş Yapın.



1) e-Devlet Kapısı Şifresi ile Giriş

Uygulamayı açıp T.C. kimlik numaranızı ve e-Devlet Kapısı şifrenizi girip sayfada bulunan “Giriş Yap” butonuna tıklayınız.

2) Mobil İmza ile Giriş

Mobil imza ile giriş yapmak istiyorsanız “Mobil İmza ile Giriş Yap” bağlantısına tıklayınız. Açılan sayfada T.C. kimlik numaranızı ve GSM numaranızı girip operatörünüzü seçiniz. Devam ettiğinizde sözleşme koşullarını görüp “İMZALA” butonuna tıklayıp imzalama işlemlerini tamamlayınız.

ENG



T.C. Kimlik No

GSM Numaranız

- Türk Telekom
- Turkcell
- Vodafone

Devam Et

e-Devlet Şifresi ile Giriş Yap

TÜRKİYE CUMHURİYETİ CUMHURBAŞKANLIĞI
DİJİTAL DÖNÜŞÜM OFİSİ



Lütfen aşağıdaki sözleşme ve uyarıları okuyunuz, eğer onaylıyorsanız "İmzala" tuşu ile devam ediniz.

İşbu taahhütname, 20.04.2006 tarihli ve 26145 sayılı Resmi Gazete'de yayınlanarak yürürlüğe giren 2006/10316 sayılı "e-Devlet Kapısının Kurulması, İşletilmesi ve Yönetilmesine İlişkin Bakanlar Kurulu Kararı" hükmü gereği, Vatandaş tarafından, e-Devlet Kapısı'na erişim ve e-Devlet Kapısı üzerinden sunulacak hizmetler hususunda, e-Devlet Kapısı'na cezai, idari, yasal ve hukuki sorumluluk yükletilemeyeceğine ilişkin gayrikabili rücu olarak kabul, beyan ve taahhüd edilmesini düzenlemektedir.

İPTAL

İMZALA

TÜRKİYE CUMHURİYETİ CUMHURBAŞKANLIĞI
DİJİTAL DÖNÜŞÜM OFİSİ



e-Devlet Şifresi

e-Devlet şifrenizi içeren zarfınızı PTT Merkez Müdürlüklerinden veya yurt dışında iseniz konsolosluklardan, şahsen başvuru ile, üzerinde T.C. kimlik numaranızın bulunduğu geçerli kimliğinizi ibraz ederek temin edebilirsiniz.



Mobil İmza

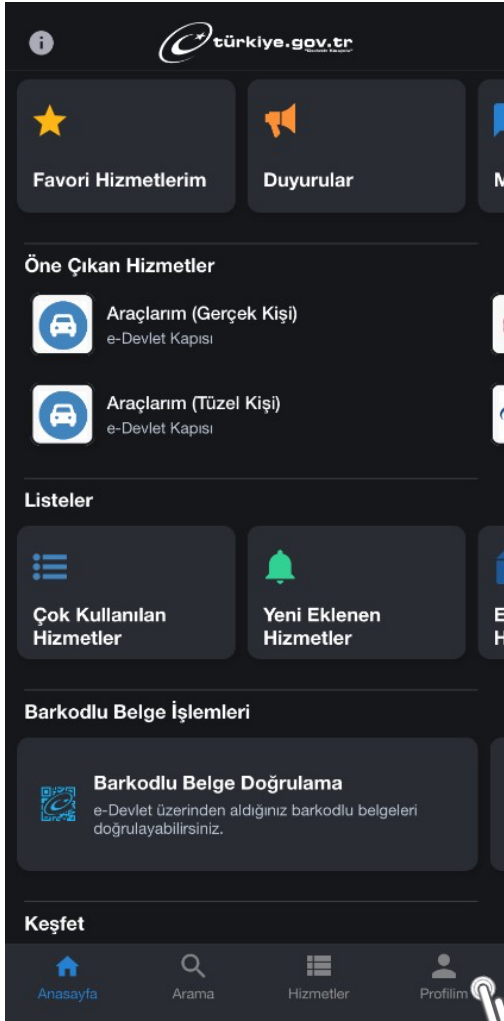
Mobil imza özellikli sim kartınızı kullanarak ıslak imzanız ile kanunen eşdeğer kabul edilen elektronik imza atabilir ve e-Devlet Kapısı'na giriş yapabilirsiniz. Mobil imza almak için kullandığınız GSM operatörünüze başvurmalısınız.

3 Ayarlar Sayfası

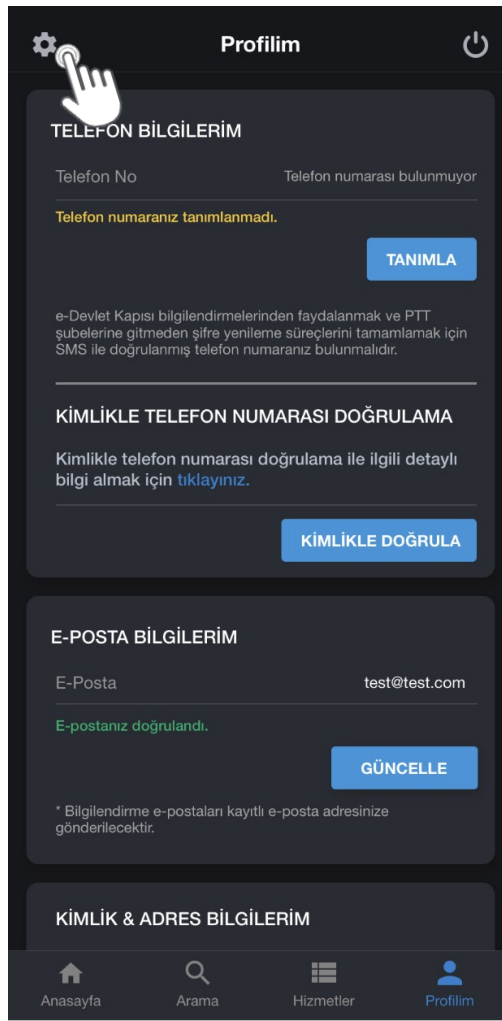
İki aşamalı giriş özelliğini açma işlemini yapabilmek için aşağıdaki adımları takip etmelisiniz.

1. e-Devlet Kapısı mobil uygulamasına giriş yaptıktan sonra sayfanın altında bulunan profilim alanına tıklayınız. (Ekran 1)

Profilim sayfasında üst köşedeki Ayarlar menüsü işaretine tıklayınız. (Ekran 2)



Ekran 1



Ekran 2

2. Açılan Ayarlar sayfasında İki Aşamalı Giriş İşlemleri butonuna tıklayınız. (Ekran 3)

3.1. Kimlikle doğrulanmış telefon numarasınız yoksa açılan sayfada kimlikle doğrulanmış telefon numarasını hangi menüden tanımlayabileceğinizi anlatan bir mesaj görüntülenecektir. (Ekran 4)

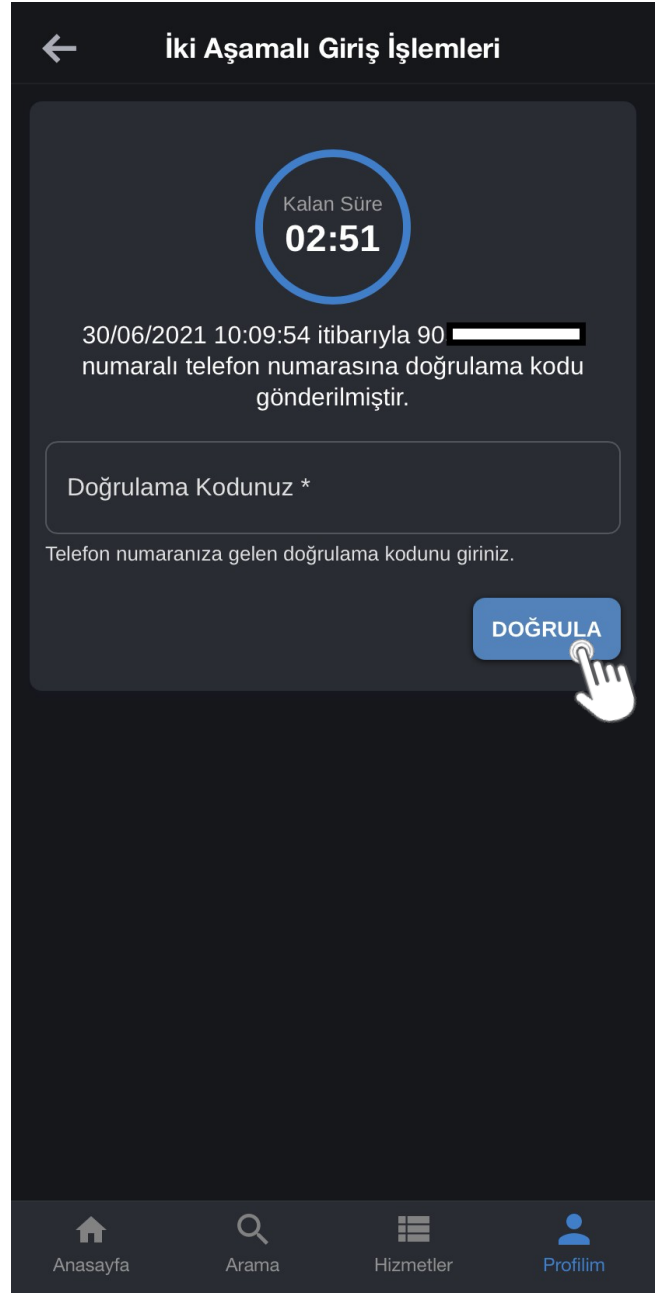


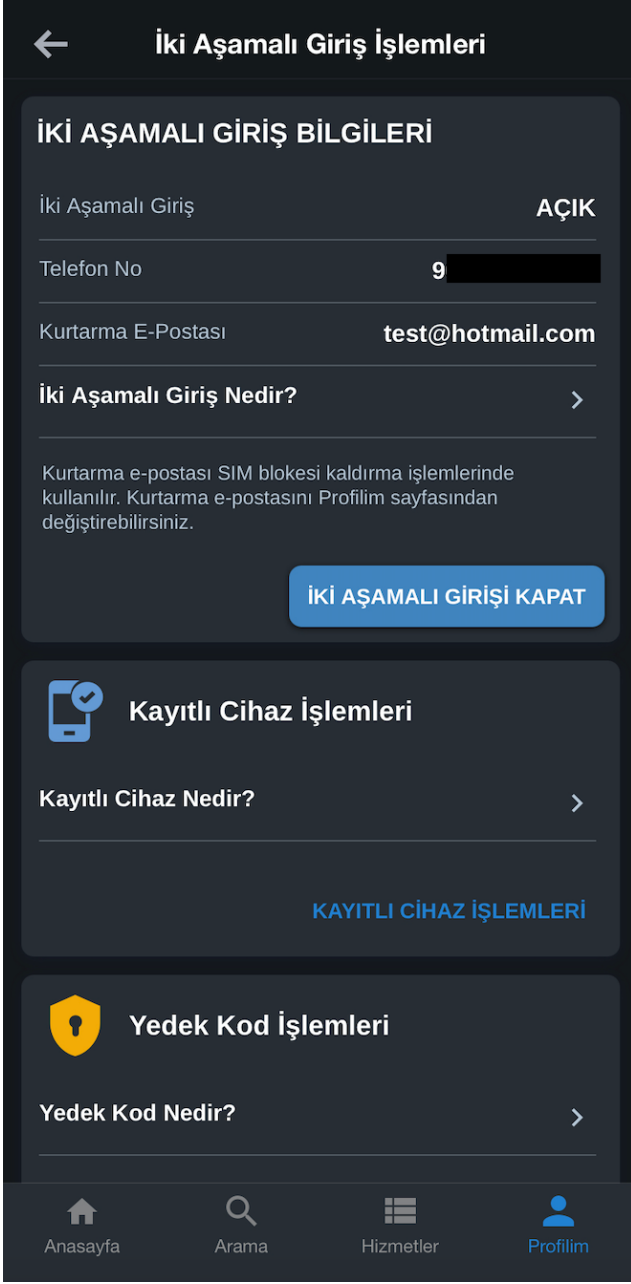
Ekran 3



Ekran 4

3.2. Kimlikle doğrulanmış telefon numaranız varsa İki Aşamalı Giriş İşlemleri menüsüne tıkladığınızda Ekran 5 görüntülenecektir. İki aşamalı doğrulamayı açmak için "AÇ" butonuna tıkladığınızda kimlikle doğrulanmış telefon numaranıza SMS ile doğrulama kodu gönderilecektir. Doğrulama kodunu açılan ekrandaki alana doğru bir şekilde girmeniz durumunda işleminiz tamamlanmış ve iki aşamalı giriş özelliğiniz açılmış olacaktır. (Ekran 6 ve Ekran 7)





Ekran 7