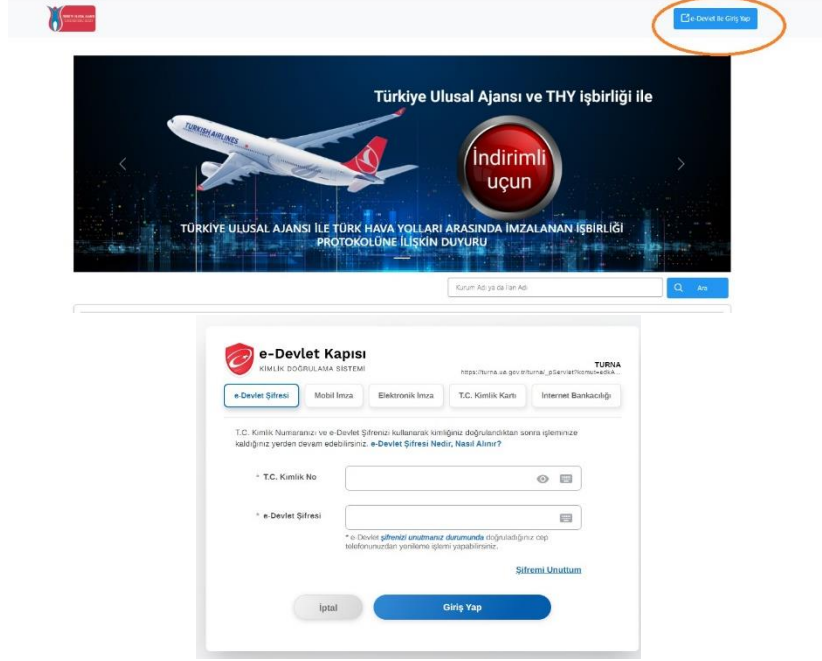


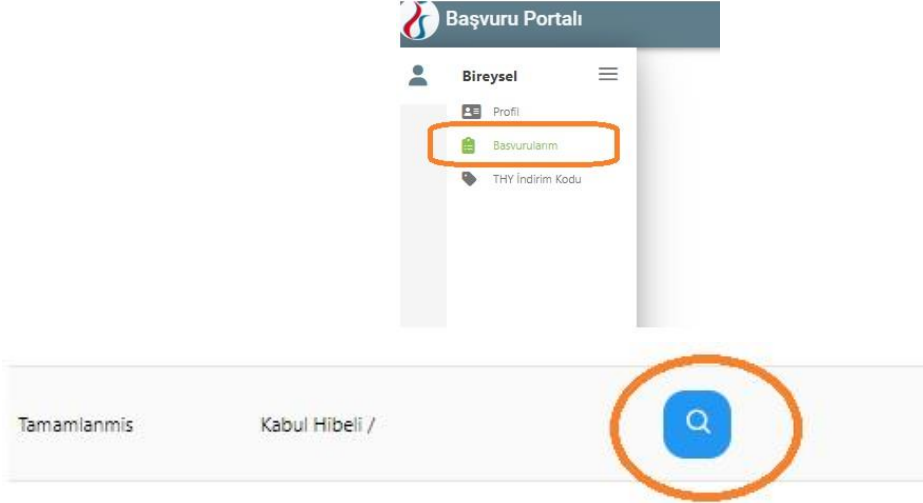
BELGE YÜKLEME REHBERİ

Turna Portala Belge Yükleme (<https://turnaportal.ua.gov.tr/>)

1. <https://turnaportal.ua.gov.tr/> adresinden giriş yapılır.



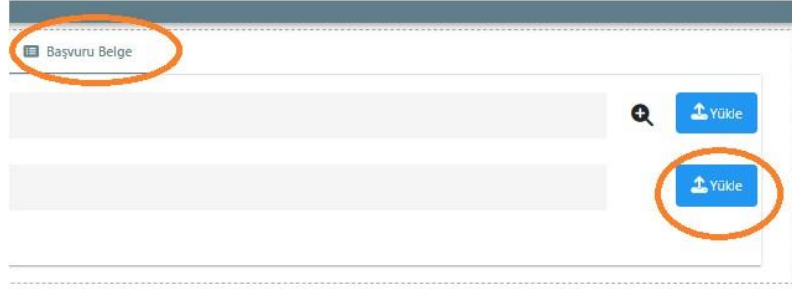
2. "Başvurularım" menüsünden başvuru yaptığınız ilanın en sonundaki butona tıklanır.



3. Erasmus+ Staj hareketliliğine hak kazanıp "Kabul Mektubu" yükleyecekseniz "Başvuru Tercih" kısmından staj yapacağınız kurumu listeden seçebilir eğer listede yoksa kendiniz gideceğiniz kurumu ekleyebilirsiniz. Kurumunuzu ekledikten sonra "Başvuru Belge" sekmesinden "Kabul Mektubu" nu yükleyebilirsiniz.



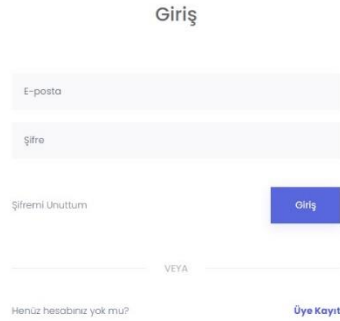
4. “Başvuru Belge” kısmından belgenizi sisteme yükleyebilirsiniz.



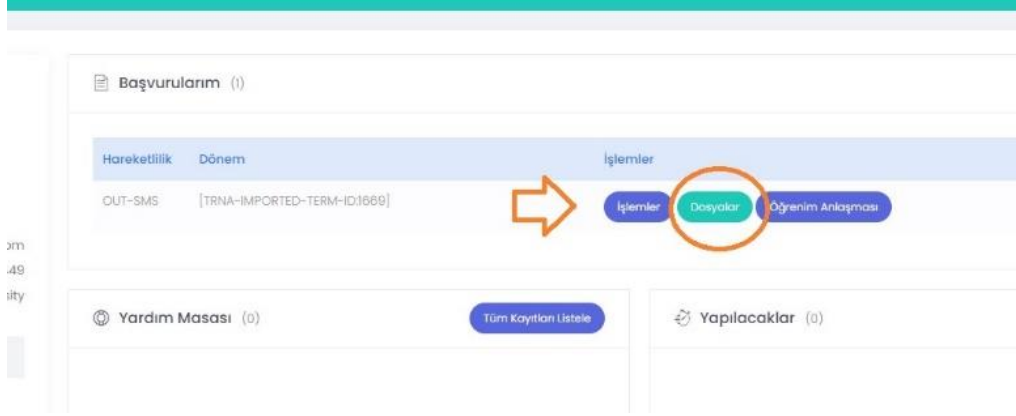
5. Ön izleme yaparak yüklediğiniz belgeyi kontrol edebilirsiniz.

ErasmusPort Sistemine Belge Yükleme (<https://app.erasmus.akdeniz.edu.tr>)

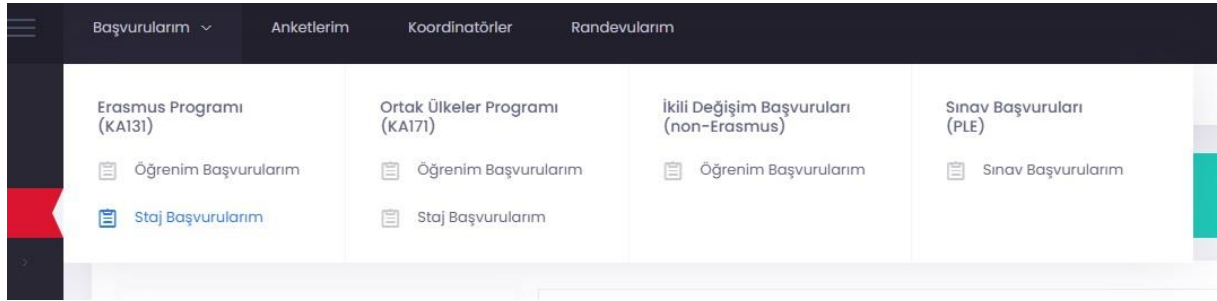
1. <https://app.erasmus.akdeniz.edu.tr/tr/user/login> adresinden ErasmusPort sistemine giriş yapılır. Giriş yaparken kullanıcı adınız erasmusbasvuru.gov.tr sisteminde tanımlı mail adresinizdir.



2. Daha önce hiç erasmusport sistemini kullanmadıysanız mail adresinize gelen aktivasyon linkini tıklayarak hesabınızı aktif etmeniz gerekmektedir.
3. Eğer şifrenizi bilmiyorsanız veya hatırlamıyorsanız “Şifremi unuttum” kısmına tıklayarak yeni şifre talebinde bulunabilirsiniz.
4. Sisteme giriş yaptıktan sonra karşınıza gelen ekrandaki “Başvurularım” kısmından “Dosyalar” menüsüne tıklayarak belge yükleme ekranına geçebilirsiniz.

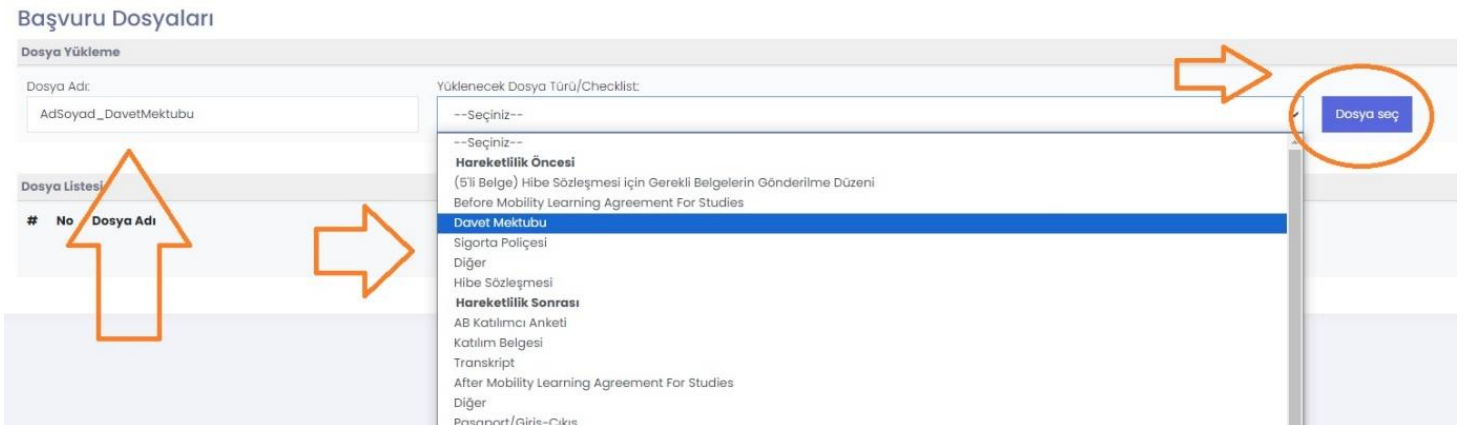


- Eğer birden fazla başvurunuz varsa sol üst menüdeki “Başvurularım” kısmından başvurduğunuz hareketliliği (öğrenim,staj,vb.) ve başvurduğunuz dönem ilanını bularak karşısındaki “Dosyalar” menüsüne tıklayarak belge yükleme ekranına geçebilirsiniz.



#	Dönem	Dönem Başlama Tarihi	Dönem Bitiş Tarihi	Durum	Başvuru Durumu	Form Kodu	İşlemler
1	[TRNA-IMPORTED-TERM] 2023 PROJE DÖNEMİ ERASMUS+ KA131 ÖĞRENCİ ÖĞRENİM HAREKETLİLİĞİ BAŞVURU TAKVİMİ/	26.04.2023 13:00	12.05.2023 17:00	Dönem başvurularına kapalı	Tamamlandı		Görüntüle İşlemler Dosyalar Öğrenim Anlaşması Kontenjan Raporu
2	2022-2023 Dönemi - Öğrenim Hareketliliği Başvurusu	25.03.2022 13:00	11.04.2022 17:00	Dönem başvurularına kapalı	-		Kontenjan Raporu
3	2021-2022 Dönemi - Öğrenim Hareketliliği Başvurusu	30.04.2021 17:00	16.05.2021 17:00	Dönem başvurularına kapalı	-		Kontenjan Raporu
4	2020-2021 Öğrenim Dönemi	09.03.2020 09:00	05.04.2020 17:00	Dönem başvurularına kapalı	-		Kontenjan Raporu

- Belgelerinizi yüklemeyen önce doğru ilana ve doğru döneme belge yüklediğinize dikkat ediniz. Belgelerinizi kontrol ettikten sonra “Başvuru Dosyaları” kısmından yüklemeye başlayabilirsiniz. “Dosya Adı” kısmına belgenize ismini vererek ve “Yüklenecek Dosya Türü/Checklist” açılır menüden hangi belge türünü yüklemek istiyorsanız seçerek yükleyebilirsiniz.



7. Yükleđiniz belgeler korumaya alınacaktır. Hatalı belge yükleme durumunda ofis yetkililerine söyleyip hatalı yüklenen belgeyi sildirebilirsiniz veya tekrar yükleyebilirsiniz. Bir belge türünden birden fazla varsa “Yüklenecek Dosya Türü/Checklist” açılır menüsünden belge türünüzü seçerek birden fazla belge yükleyebilirsiniz.