



AKDENİZ UYGARLIKLARI ARAŞTIRMA ENSTİTÜSÜ



Doktora Yeterlik Sınavı E-İmza Süreci Uygulama Kılavuzu



Bu kılavuz ile, Doktora Yeterlik Sınavı sürecinde danışman ve jüri üyeleri tarafından imzalanması gereken;

1. Sınav tutanağının

Elektronik imza sürecine yardımcı olunması amaçlanmıştır.

ÖNEMLİ NOT: Sınav Tutanağının E-İmza sürecinde, tüm jüri üyelerinin «Elektronik İmza»larının olması gerekmektedir.

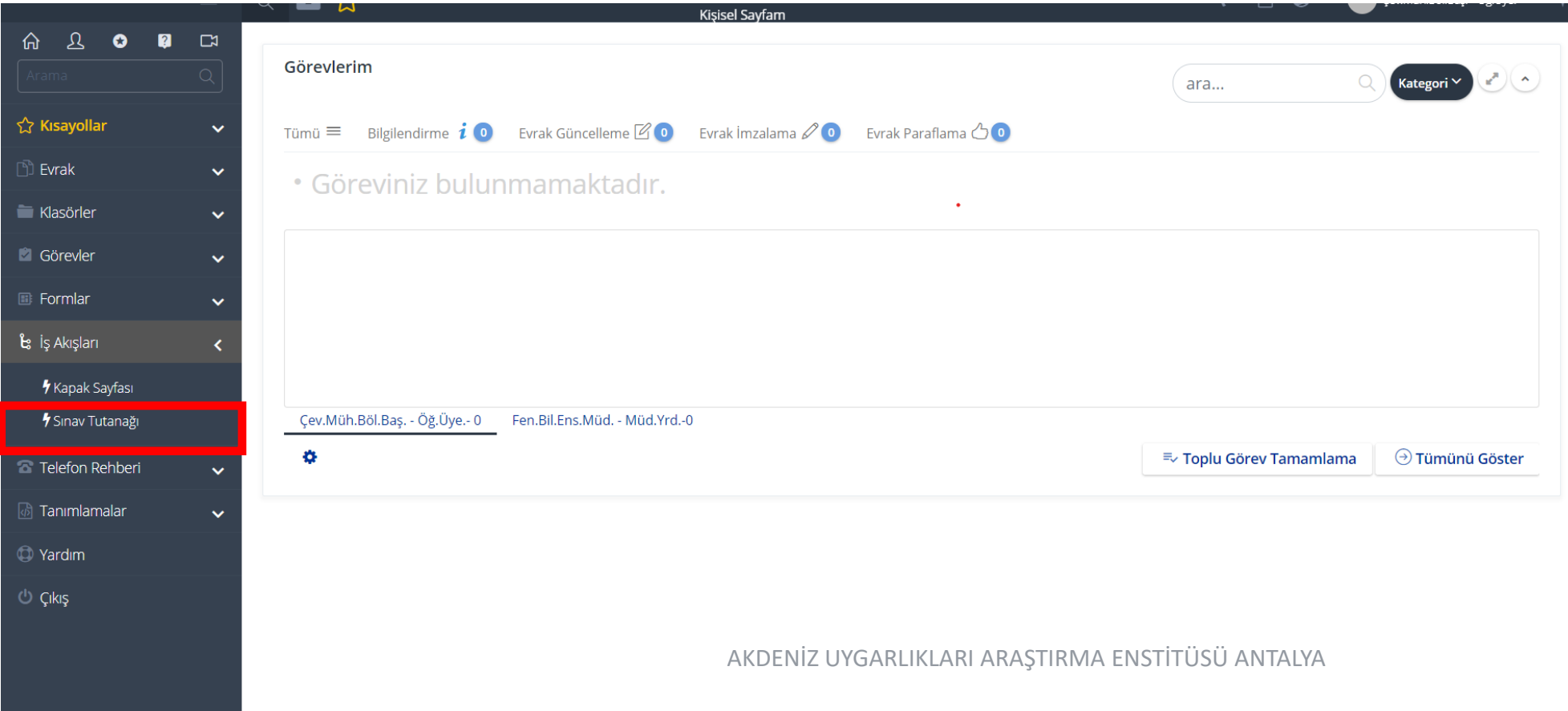
Sınav Tutanağı ve Kişisel Görüşler E-İmza Süreci



Sınav Tutanağı ve Kişisel Görüşler E-İmza Süreci:

Danışman Öğretim Üyesi tarafından,

1. Üniversitemiz Elektronik Belge Yönetim Sistemine (EBYS) giriş yapılır.
2. EBYS üzerinde sol menüde bulunan «İş Akışları» başlığı altından «Sınav Tutanağı» sekmesi açılır.



Kişisel Sayfam

Görevlerim

ara... Kategori

Tümü Bilgilendirme 0 Evrak Güncelleme 0 Evrak İmzalama 0 Evrak Parafalama 0

• Göreviniz bulunmamaktadır.

Çev.Müh.Böl.Baş. - Öğ.Üye.- 0 Fen.Bil.Ens.Müd. - Müd.Yrd.-0


Toplu Görev Tamamlama Tümünü Göster

Sınav Tutanağı

Sınav Tutanağı ve Kişisel Görüşler E-İmza Süreci:

Danışman Öğretim Üyesi tarafından,

3. Açılan pencerede, «Enstitü», «Anabilim Dalı», «Öğrencinin Adı Soyadı», «Öğrenci Numarası», «Danışman Adı», «Tezin Adı» kısımları doldurulur.
«Tezin Adı» kısmına BÜYÜK HARFLER İLE «DOKTORA YETERLİK SINAVI» yazınız.



The screenshot shows the Akdeniz University E-signature system interface. The sidebar on the left contains navigation options: 'Kısayollar', 'Evrak', 'Klasörler', 'Görevler', 'Formlar', 'İş Akışları', 'Kapak Sayfası', and 'Sınav Tutanağı'. The main content area displays the Akdeniz University logo, the text 'T.C. AKDENİZ ÜNİVERSİTESİ', and a date field 'Tarih: 30.06.2021'. Below this, there is a form with fields for 'Enstitü', 'Anabilim / Anasanat Dalı', 'Öğrencinin Adı Soyadı', 'Öğrenci Numarası', 'Danışman Adı', and 'Tezin Adı'.



Sınav Tutanağı ve Kişisel Görüşler E-İmza Süreci:

Danışman Öğretim Üyesi tarafından,

4. Tutanak ile ilgili diğer bilgiler doldurulur.

Doktora Yeterlik için: «39»

Telefon Rehberi

Tanımlamalar

Yardım

Çıkış

Lisansüstü Eğitim-Öğretim ve Sınav Yönetmeliğinin [] gereği yukarıda adı geçen öğrencisinin

[] sınavı [] tarihinde saat [] ta yapılmıştır.

Tarih Saat

Değerlendirme sonucunun [] olduğuna [] ile karar verilmiştir.

Değerlendirme sonucu Oy Birliği/Oy Çokluğu

Doktora Yeterlik

Sınav Tutanağı ve Kişisel Görüşler E-İmza Süreci:

Danışman Öğretim Üyesi tarafından,

5. Jüri üyeleri ile ilgili bilgiler doldurulur ve süreç başlatılır.

| | | | |
|------------|----------------------|----------------|----------------------|
| Adı Soyadı | <input type="text"/> | T.C. Kimlik No | <input type="text"/> |
| Üniversite | <input type="text"/> | E Posta | <input type="text"/> |

| | | | |
|------------|----------------------|----------------|----------------------|
| Adı Soyadı | <input type="text"/> | T.C. Kimlik No | <input type="text"/> |
| Üniversite | <input type="text"/> | E Posta | <input type="text"/> |

| | | | |
|------------|----------------------|----------------|----------------------|
| Adı Soyadı | <input type="text"/> | T.C. Kimlik No | <input type="text"/> |
| Üniversite | <input type="text"/> | E Posta | <input type="text"/> |

| | | | |
|------------|----------------------|----------------|----------------------|
| Adı Soyadı | <input type="text"/> | T.C. Kimlik No | <input type="text"/> |
| Üniversite | <input type="text"/> | E Posta | <input type="text"/> |

| | | | |
|------------|----------------------|----------------|----------------------|
| Adı Soyadı | <input type="text"/> | T.C. Kimlik No | <input type="text"/> |
| Üniversite | <input type="text"/> | E Posta | <input type="text"/> |

Şablon Ön İzleme

Sonra Tamamla

Süreci Bitir

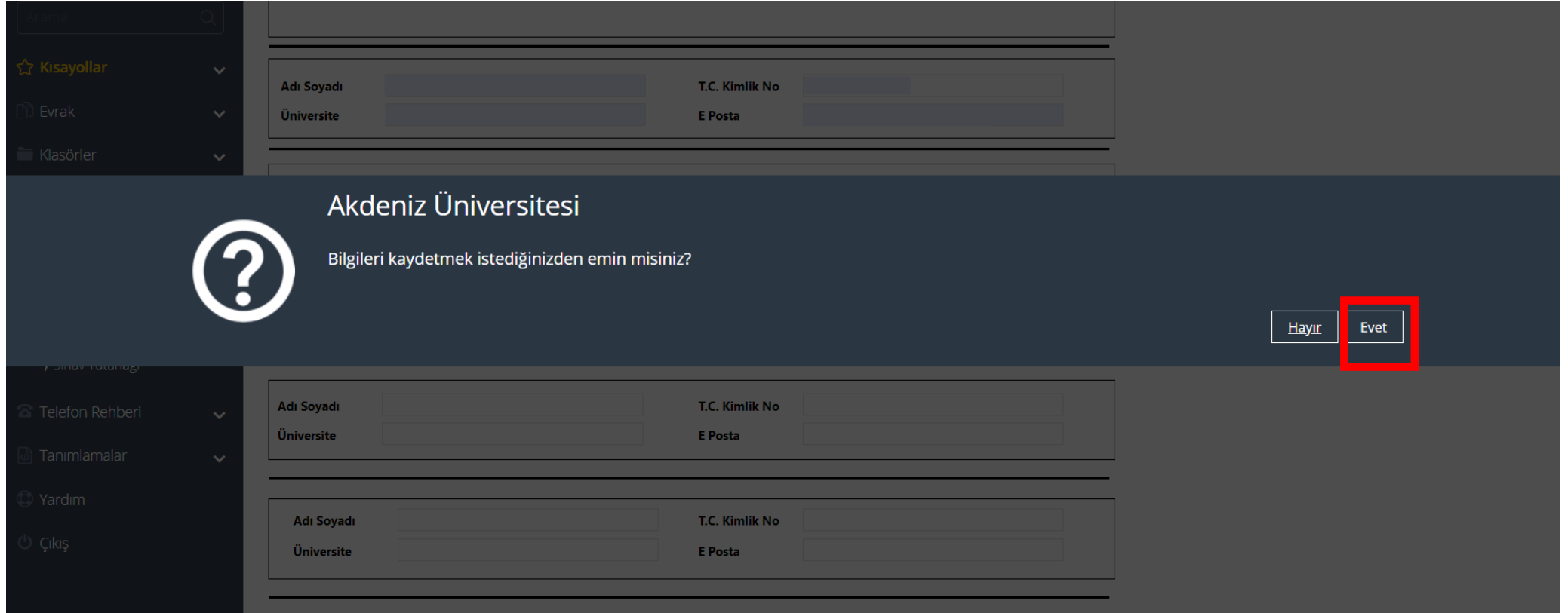
Süreci Başlat



Sınav Tutanağı ve Kişisel Görüşler E-İmza Süreci:

Danışman Öğretim Üyesi tarafından,

Süreci Başlat seçeneğinden sonra gelen aşağıdaki ekranda «EVET» tercihi ile devam edilir.



The screenshot shows a confirmation dialog box from Akdeniz Üniversitesi. The dialog box has a dark blue background and a white question mark icon on the left. The text inside the dialog box reads: "Akdeniz Üniversitesi" and "Bilgileri kaydetmek istediğinizden emin misiniz?". Below the text, there are two buttons: "Hayır" (No) and "Evet" (Yes). The "Evet" button is highlighted with a red square. The background of the screenshot shows a dark interface with a sidebar on the left containing menu items like "Kısayollar", "Evrak", "Klasörler", "Telefon Rehberi", "Tanımlamalar", "Yardım", and "Çıkış". The main content area of the background shows a form with fields for "Adı Soyadı", "Üniversite", "T.C. Kimlik No", and "E Posta".

Sınav Tutanağı ve Kişisel Görüşler E-İmza Süreci:

Danışman Öğretim Üyesi tarafından,

6. Süreç başlatıldıktan sonra tüm jüri üyelerine aynı anda «Öneri ve Sonuç Bilgilerini Girmeniz için Sınav Tutanağı Formu Bilgilerinize Sunulmuştur» başlıklı bir e-posta sistem tarafından otomatik olarak gönderilir.

Öneri ve sonuç bilgilerini girmeniz için Sınav Tutanağı formu bilginize sunulmuştur.

 Akdeniz Üniversitesi EBYS <akdenizebys@akdeniz.edu.tr>
Kime

[Detaylara ulaşmak için buraya tıklayınız. →](#)

Bu e-posta, Akdeniz Üniversitesi Evrak Yönetim Sistemi tarafından otomatik olarak gönderilmiştir.
<http://www.cbksoft.com> | cbk.info@cbksoft.com

Sınav Tutanağı ve Kişisel Görüşler E-İmza Süreci:

7. Tüm Jüri Üyeleri tarafından: Gelen e-postada yer alan linkten açılan sayfada her bir jüri üyesi tarafından kişisel rapor öneri ve sonuç kısmı doldurulur.

Tarih: 1.07.2021
Sınav Tutanağı No

T.C.
AKDENİZ ÜNİVERSİTESİ
FEN BİLİMLERİ ENSTİTÜSÜ MÜDÜRLÜĞÜ

Enstitü: FEN BİLİMLERİ ENSTİTÜSÜ MÜDÜRLÜĞÜ
Anabilim / Anasanat Dalı: Deneme Mühendisliği Anabilim Dalı
Öğrencinin Adı Soyadı: Deneme SONDENEME
Öğrenci Numarası: 2013456deneme
Danışman Adı: Deneme DANIŞMAN
Ticari Adı: Deneme

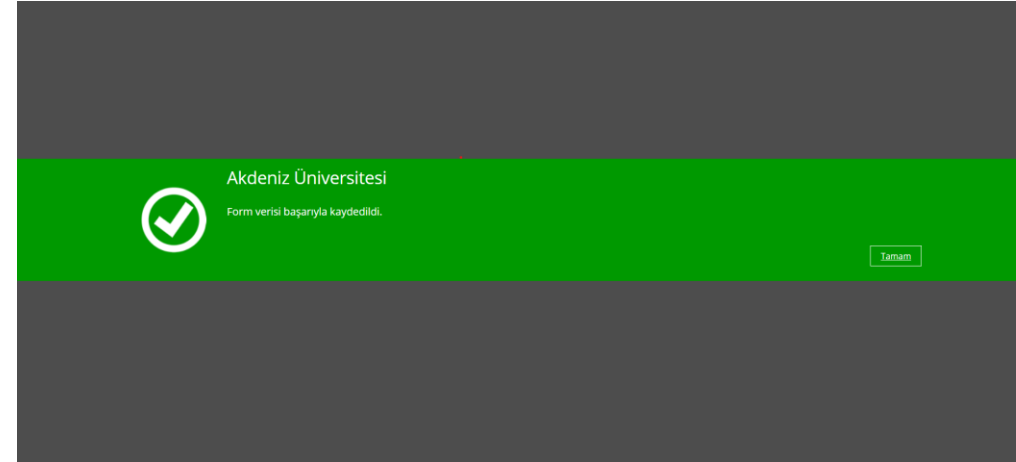
Lisansüstü Eğitim-Öğretim ve Sınav Yönetmeliğinin 31. maddesi gereği yukarıda adı geçen öğrencisinin
Yüksek Lisans Tez Savunma: sınavı 1.07.2021 tarihinde saat 10.30 da yapılmıştır.
Değerlendirme sonucunun: Başarılı olduğuyla Oy Birliği ile karar verilmiştir.

Adı Soyadı: _____ T.C. Kimlik No: _____
Üniversite: Akdeniz Üniversitesi E Posta: _____

KİŞİSEL RAPOR ÖNERİ ve SONUÇ

Kişisel rapor öneri ve sonuç kısmı doldurulduktan sonra her bir jüri üyesi «İmzaya Gönder» seçeneği ile devam eder. Girmiş olduğunuz bilgileri onaylayınız.

Şablon Ön İzleme Vazgeç **İmzaya Gönder** Toplu İndir



Onaylama sonrasında bu ekran işlemin başarılı olduğunu gösterir.

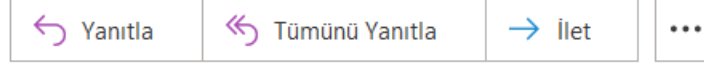
Sınav Tutanağı ve Kişisel Görüşler E-İmza Süreci:

8. Tüm Jüri Üyeleri tarafından kişisel raporlar tamamlandıktan sonra Danışman Öğretim Üyesine aşağıdaki e-posta gelir.

Akdeniz Üniversitesi Sınav Tutanağı



Akdeniz Üniversitesi EBYS <akdenizebys@akdeniz.edu.tr>
Kime



envision

Sayın İlgili Kişi ,

İmzalamanız İçin Sınav Tutanağı Gelmiştir.

Detaylara ulaşmak için buraya tıklayınız. →

Bu e-posta, Akdeniz Üniversitesi Evrak Yönetim Sistemi tarafından otomatik olarak gönderilmiştir.

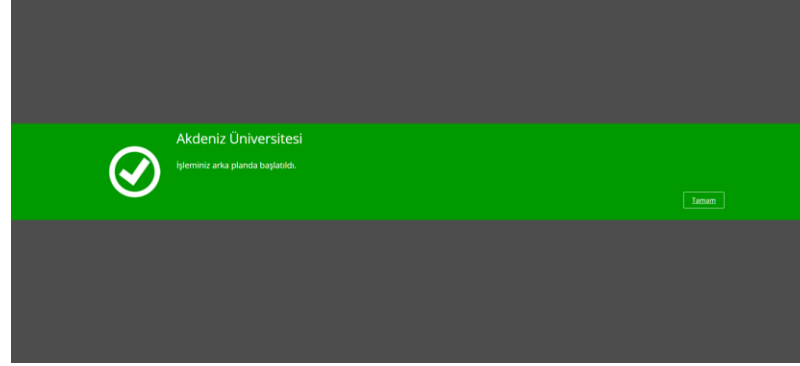
<http://www.cbksoft.com> | cbk.info@cbksoft.com

9. Danışman Öğretim Üyesi detaylara ulaşmak için ilgili linkte tıklayarak E-İmza süreci içerisinde imzalama işlemini başlatır.



Sınav Tutanağı ve Kişisel Görüşler E-İmza Süreci:

10. Danışman Öğretim Üyesi E-İmza ile imzalama işlemini tamamladıktan sonra, aşağıdaki ekran ile başarılı bir işlem başlatıldığını görecektir.



11. Danışman tarafından imzalama işlemi tamamlandıktan sonra «Jüri Üyelerine» **sistemde yer aldıkları sıra** ile E-İmza için bir e-posta gelir ve her bir jüri üyesi imzalamayı tamamlar. İşleminiz arka planda başlatıldı uyarısı görüldüğünde işlem başarılı anlamına gelmektedir.

12. Tüm Jüri Üyeleri imzalama işlemini tamamladıktan sonra, Danışman Öğretim Üyesi EBYS üzerinden imzalanmış tutanağa ulaşabilmektedir.

Karşılaşılabilecek Hata:



- Jüri üyeleri detaylara ulaşmak için linke tıkladığında doğrudan «Öneri ve Sonuç Bilgilerini Girmeniz için Sınav Tutanağı Formu»nun açılması gerekmektedir.
- Herhangi bir kullanıcı adı ve şifre bilgisi gerekmemektedir.
- Eğer sayfa doğrudan açılmaz ise «Detaylara ulaşmak için buraya tıklayınız» mesajı üzerine sağ tıklayarak «Köprüyü» kopyalayınız ve web tarayıcısına yapıştırarak işleme devam ediniz.



AKDENİZ UYGARLIKLARI ARAŞTIRMA ENSTİTÜSÜ