



Erasmus+

Erasmus+ Yabancı Dil Sınavı Online Başvuru Rehberi

<https://app.erasmus.akdeniz.edu.tr>



AKDENİZ ÜNİVERSİTESİ
ULUSLARARASI İLİŞKİLER OFİSİ

Erasmus+ Yabancı Dil Sınavı Online Başvuru Rehberi

<https://app.erasmus.akdeniz.edu.tr>

Yabancı Dil Sınavı Başvuru Şartları

- Akdeniz Üniversitesi'ne kayıtlı öğrenci olmak,
- En az bir ders dönemini tamamlamış olmak (Hazırlık Sınıfı öğrencileri başvuruda bulunamaz.),
- Tüm öğrenciler için önlisans ve lisans en az 2.20/4.00, y.lisans ve doktora 2.50/4.00 kümülatif (genel) akademik not ortalamasına sahip olmak

1. <https://app.erasmus.akdeniz.edu.tr> adresinden sağ üstte bulunan “Üye Kayıt” linkindeki formu doldurarak **OBS’de** kayıtlı olan **1. E-posta** adresinizle başvuru sistemine kaydolunuz. Buradaki e-posta adresiniz **OBS (Öğrenci Bilgi Sistemi)** sistemindeki **1. E-posta** ile aynı olmak zorundadır. **1. E-Posta**nıza Öğrenci Bilgi Sistemi’nden Diğer İletişim Bilgileri menüsünden ulaşabilirsiniz. <https://obs.akdeniz.edu.tr/oibs/ogrenci/login.aspx>

| Diğer İletişim Bilgileri | |
|--------------------------|---|
| 1.Cep Telefonu | <input type="text"/> <small>*(sms için kullanılır) Telefon numarası, 0 ile başlamamalıdır ve toplam 10 hane olmalıdır</small> |
| 2.Cep Telefonu | <input type="text"/> |
| 3.Cep Telefonu | <input type="text"/> |
| 1.E-Posta | <input type="text" value="ornek@hotmail.com"/> <small>(şifre hatırlatma için kullanılır)</small> |
| 2.E-Posta | <input type="text"/> |
| Sosyal Medya | <input type="text"/> |
| Web Sayfası | <input type="text"/> |

Başvuru için buradaki 1. E-posta kullanılacaktır.

Yukarıdaki ekran görüntüsü OBS iletişim bilgilerinin görüntüsüdür.

The screenshot shows the 'Üye Kayıt' (Member Registration) form. It includes a dropdown for 'Akdeniz Üniversitesi öğrencisiyim' (I am an Akdeniz University student), fields for 'İsim' (Name) and 'Soyisim' (Surname), 'E-posta' (Email), 'Şifre' (Password) with a strength indicator '(6+2)3 - 7', and 'Diğer İletişim Kodu' (Other Contact Code). There are checkboxes for 'Kullanım Koşulları' (Terms of Use) and 'Kişisel Verilerin Korunması Kanunu' (Data Protection Law). A 'Kayıt' (Register) button is at the bottom right.

2. OBS 'de kayıtlı olan **1. E-posta** adresinize gelen maili tıklayarak sisteme kaydınızı aktive etmeniz gerekmektedir. (Gelecek olan mail gereksiz/spam kutusuna da düşebileceğinden **tüm mail klasörlerini** kontrol etmelisiniz.)

Merhaba,

Üyelik kaydınız etkinleştirildi. Sisteme giriş yapmak için aşağıdaki linke tıklayabilirsiniz:

Eğer link tıklanabilir değilse lütfen linki kopyalayıp internet tarayıcınızda açın.

E-posta adresiniz: |

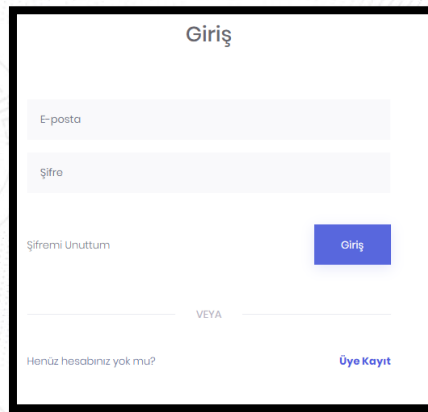
Üye giriş linkiniz: <https://app.erasmus.akdeniz.edu.tr/tr/user/login> =

3. Sisteme üye olurken verdiğiniz mail adresi (**OBS 'de kayıtlı olan 1. E-posta**) ve şifre ile sisteme giriş yapınız.

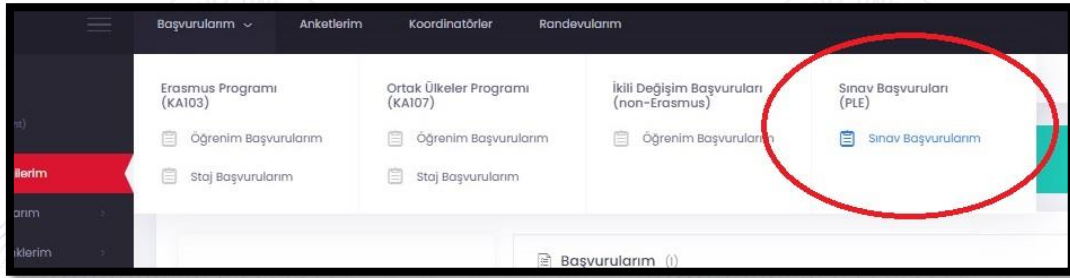
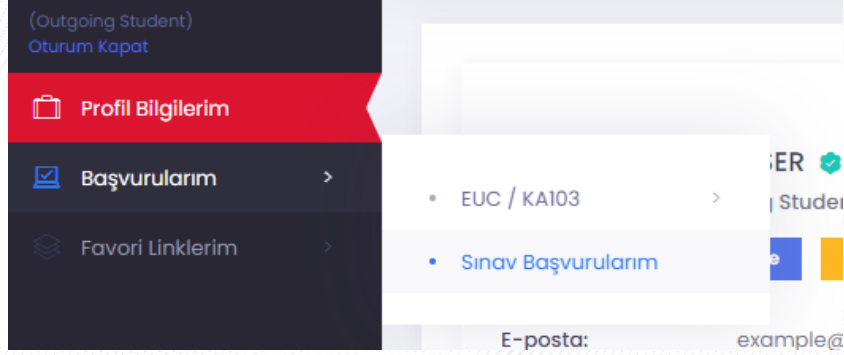
Eğer sisteme farklı bir e-posta ile kaydolduysanız, **OBS (Öğrenci Bilgi Sistemi)** sistemine girip **1. E-posta** kısmındaki mail adresinizi ErasmusPort'da kullandığınız mail adresiyle değiştiriniz. (ErasmusPort'a üye olurken kullandığınız mail adresini değiştirmeyiniz.) OBS'de 1.E-posta adresinizi **küçük harflerle** yazınız ve **Türkçe karakter kullanmadığınızı** kontrol ediniz.

OBS'de değiştirme işleminden sonra sorun düzelmezse, OBS'de diğer iletişim menüsündeki **1.E-Posta** mail adresinizi tamamen siliniz ve küçük harflerle yazıp güncelleyiniz.

Bu işlem için cep telefonu/tablet gibi cihazlar yerine bilgisayar kullanarak yapmanız gerekmektedir.



4. Başvurularım → “Sınav Başvurularım” kısmından girmek istediğiniz dil sınavının bulunduğu satırın sonundaki “Başvur” linkine tıklayın.



Ön Bilgilendirme

- **Öğrencilerimiz Yabancı Dil Sınavına girmek için en fazla 2 dil seçebilirler.**

- Mail adresiniz OBS (Öğrenci Bilgi Sistemi) sistemindeki 1. E-posta ile aynı olmak zorundadır. Eğer e-mail eşleşme (mismatch) hatası alırsanız, OBS (Öğrenci Bilgi Sistemi) sistemine girip 1. E-posta kısmındaki mail adresinizi ErasmusPort'da kullandığınız mail adresiyle değiştiriniz. Mail adresinizi küçük harflerle yazınız ve Türkçe karakter kullanmadığınızı kontrol ediniz. Değişirme işleminin ardından sorun düzelmezse, mail adresinizi tamamen siliniz ve küçük harflerle yazıp güncelleyiniz. Bu işlem için cep telefonu/tablet gibi cihazlar yerine bilgisayar kullanarak yapmanız daha sağlıklı olacaktır.

| # | Dönem | Dönem Başlama Tarihi | Dönem Bitiş Tarihi | Durum | İşlemler |
|---|--|----------------------|--------------------|----------------------------|----------|
| 1 | 2022-2023 İngilizce Yabancı Dil Sınavı | 18.01.2022 17:00 | 06.02.2022 17:00 | Dönem başvurularına kapalı | - |
| 2 | 2022-2023 Almanca Yabancı Dil Sınavı | 18.01.2022 17:00 | 06.02.2022 17:00 | Dönem başvurularına kapalı | - |
| 3 | 2022-2023 Fransızca Yabancı Dil Sınavı | 18.01.2022 17:00 | 06.02.2022 17:00 | Dönem başvurularına kapalı | - |

5. AIS denetimi ekranında öğrenci numaranızı girerek “**Devam**” butonuna tıklayarak bilgilerinizin gelmesini bekleyiniz. Bilgileriniz geldikten sonra açılan formda gerekli alanları doldurunuz.

Ön Bilgilendirme

Transkript notu 4.00'lük sisteme göre girilecektir.

AIS Denetimi

Öğrenci No

Devam

AIS denetimi ekranında öğrenci numaranızı doğru yazdığınızdan emin olunuz. Bilgileriniz OBS (Öğrenci Bilgi Sistemi)'den geç gelebilir, bilgileriniz gelene kadar sayfayı kapatmayınız.

Eğer e-mail **eşleşme (mismatch) hatası** alırsanız, OBS (Öğrenci Bilgi Sistemi) sistemine girip 1. E-posta kısmındaki mail adresinizi ErasmusPort'da kullandığınız mail adresiyle değiştiriniz. Mail adresinizi küçük harflerle yazınız ve Türkçe karakter kullanmadığınızı kontrol ediniz. Değiştirme işleminden sonra sorun düzelmezse, **OBS'deki 1.E-Posta** mail adresinizi tamamen siliniz ve küçük harflerle yazıp güncelleyiniz. Bu işlem için cep telefonu/tablet gibi cihazlar yerine **bilgisayar** kullanılmalıdır.

Cep telefonu veya tablet gibi cihazlarla yapılan başvurularda büyük/küçük harf uyum sorunu yaşanabileceğinden dolayı başvuru işleminizi **BİLGİSAYAR** vasıtasıyla gerçekleştiriniz.

Önemli Not: Başvuru esnasında eşleşme (mismatch) hatası alındığında, bu kılavuzda belirtilen adımları takip etmek ve başvurusunu tamamlamak **öğrenci sorumluluğundadır.**

T.C. Kimlik No

Öğrenci No

Fakülte/Yüksekokul

Bölüm

Sınıf Hazırlık 1. Sınıf 2. Sınıf 3. Sınıf 4. Sınıf 5. Sınıf 6. Sınıf

Düzyey Ön Lisans Lisans Yüksek Lisans Doktora

Transcript Notu

Dil Tercihleri

Yabancı Dil Yeterlilik Tercihi:

Sınav:

6. Açılan formda gerekli bilgileri doldurun. **Kişisel E-Posta** kısmına @ogr.akdeniz.edu.tr uzantılı mail adresinizi yazınız. **Dil Tercihlerinde** girmek istediğiniz sınavı doğru seçtiğinizden emin olunuz. “**Başvurumu Kaydet**” butonuyla sınav başvurunuzu tamamlayınız. “**Başvurumu kaydet**” butonuna basılmayan başvurular sistem tarafından **tamamlanmamış sayılacak ve değerlendirilmeye alınmayacaktır.**

Not: Bir öğrenci en fazla 2 yabancı dile başvuru yapabilir.