



# AKDENİZ ÜNİVERSİTESİ SAĞLIK BİLİMLERİ ENSTİTÜSÜ



## **Doktora Yeterlik Sınavı** **E-İmza Süreci Uygulama Kılavuzu**

**07 Ekim 2021**



Bu kılavuz ile, Doktora Yeterlik Sınavı sürecinde danışman ve jüri üyeleri tarafından imzalanması gereken;

## 1. Sınav tutanağının

Elektronik imza sürecine yardımcı olunması amaçlanmıştır.

**ÖNEMLİ NOT: Sınav Tutanağının E-İmza sürecinde, tüm jüri üyelerinin «Elektronik İmza»larının olması gerekmektedir.**



# Sınav Tutanağı ve Kişisel Görüşler E-İmza Süreci



# Sınav Tutanağı ve Kişisel Görüşler E-İmza Süreci:

Danışman Öğretim Üyesi tarafından,

1. Üniversitemiz Elektronik Belge Yönetim Sistemine (EBYS) giriş yapılır.
2. EBYS üzerinde sol menüde bulunan «İş Akışları» başlığı altından «Sınav Tutanağı» sekmesi açılır.

The screenshot displays the EBYS system interface. On the left, a dark sidebar menu contains various navigation options. The 'İş Akışları' (Workflows) option is selected, and the 'Sınav Tutanağı' (Exam Certificate) option is highlighted with a red box. The main content area shows a 'Görevlerim' (My Tasks) section with a search bar and a list of tasks. The current task list is empty, displaying the message 'Göreviniz bulunmamaktadır.' (Your task does not exist). At the bottom of the page, the user's name and title are visible: 'Çev.Müh.Böl.Baş. - Öğ.Üye.- 0 Fen.Bil.Ens.Müd. - Müd.Yrd.-0'. There are also buttons for 'Toplu Görev Tamamlama' (Bulk Task Completion) and 'Tümünü Göster' (Show All).

# Sınav Tutanağı ve Kişisel Görüşler E-İmza Süreci:

Danışman Öğretim Üyesi tarafından,

3. Açılan pencerede, «Enstitü», «Anabilim Dalı», «Öğrencinin Adı Soyadı», «Öğrenci Numarası», «Danışman Adı», «Tezin Adı» kısımları doldurulur.  
«Tezin Adı» kısmına BÜYÜK HARFLER İLE «DOKTORA YETERLİK SINAVI» yazınız.



The screenshot shows a web application interface for the Akdeniz University Health Sciences Institute. On the left is a dark sidebar with navigation icons and a search bar. The main content area is white and contains the following elements:

- Top left: Akdeniz University logo (AKDENİZ ÜNİVERSİTESİ) and the text "T.C. AKDENİZ ÜNİVERSİTESİ".
- Top right: A date field with the value "30.06.2021" and a label "Tarih:". Below it is a label "Sınav Tutanağı No" with an empty input field.
- Form fields for data entry:
  - Enstitü: A dropdown menu.
  - Anabilim / Anasanat Dalı: A text input field.
  - Öğrencinin Adı Soyadı: A text input field.
  - Öğrenci Numarası: A text input field.
  - Danışman Adı: A text input field.
  - Tezin Adı: A text input field.

# Sınav Tutanağı ve Kişisel Görüşler E-İmza Süreci:

Danışman Öğretim Üyesi tarafından,

4. Tutanak ile ilgili diğer bilgiler doldurulur.

Doktora Yeterlik için: «39»

- Telefon Rehberi
- Tanımlamalar
- Yardım
- Çıkış

Lisansüstü Eğitim-Öğretim ve Sınav Yönetmeliğinin [ ] gereği yukarıda adı geçen öğrencisinin [ ] sınavı [ ] tarihinde saat [ ] la yapılmıştır.

Değerlendirme sonucunun [ ] olduğuna [ ] ile karar verilmiştir.

Değerlendirme sonucu Oy Birliği/Oy Çokluğu

Doktora Yeterlik

# Sınav Tutanağı ve Kişisel Görüşler E-İmza Süreci:

Danışman Öğretim Üyesi tarafından,

5. Jüri üyeleri ile ilgili bilgiler doldurulur ve süreç başlatılır.

Adı Soyadı	<input type="text"/>	T.C. Kimlik No	<input type="text"/>
Üniversite	<input type="text"/>	E Posta	<input type="text"/>

---

Adı Soyadı	<input type="text"/>	T.C. Kimlik No	<input type="text"/>
Üniversite	<input type="text"/>	E Posta	<input type="text"/>

---

Adı Soyadı	<input type="text"/>	T.C. Kimlik No	<input type="text"/>
Üniversite	<input type="text"/>	E Posta	<input type="text"/>

---

Adı Soyadı	<input type="text"/>	T.C. Kimlik No	<input type="text"/>
Üniversite	<input type="text"/>	E Posta	<input type="text"/>

---

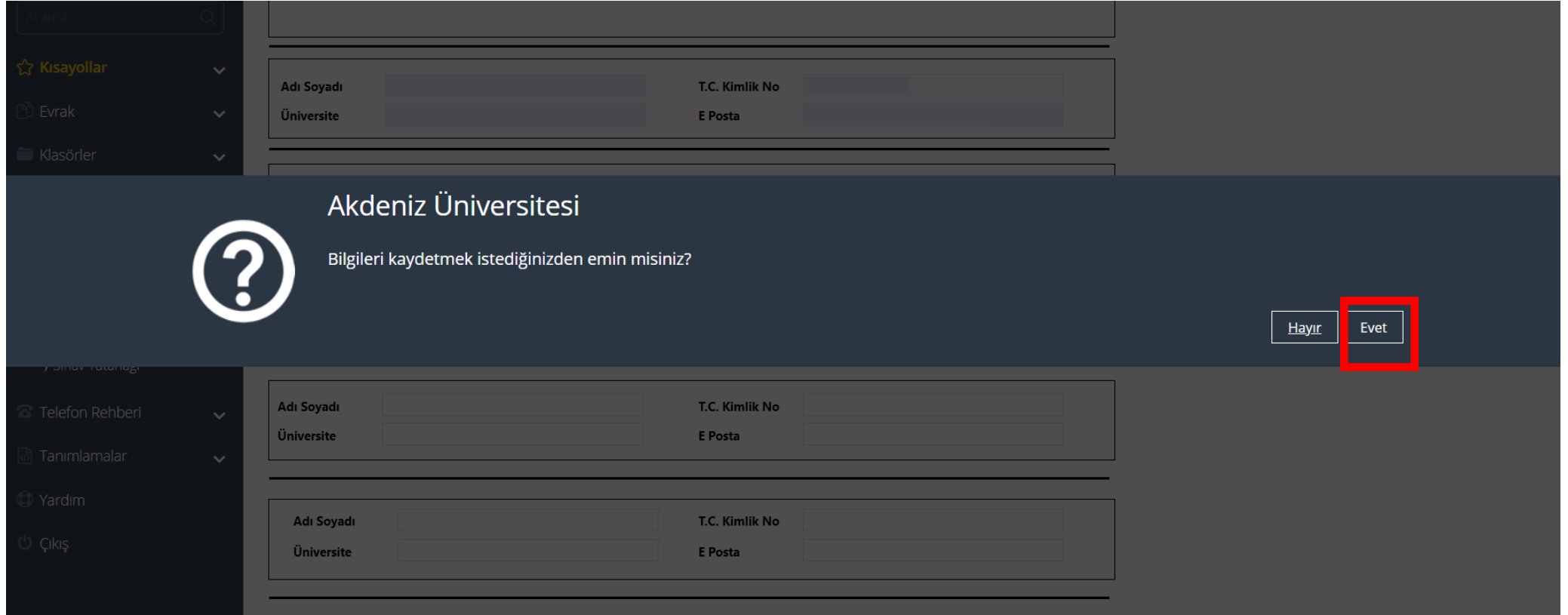
Adı Soyadı	<input type="text"/>	T.C. Kimlik No	<input type="text"/>
Üniversite	<input type="text"/>	E Posta	<input type="text"/>

[Şablon Ön İzleme](#) [Sonra Tamamla](#) [Süreci Bitir](#) [Süreci Başlat](#)

# Sınav Tutanağı ve Kişisel Görüşler E-İmza Süreci:

Danışman Öğretim Üyesi tarafından,

Süreci Başlat seçeneğinden sonra gelen aşağıdaki ekranda «EVET» tercihi ile devam edilir.



The screenshot shows a confirmation dialog box from Akdeniz Üniversitesi. The dialog box has a dark blue background and a white question mark icon on the left. The text inside the dialog box reads: "Akdeniz Üniversitesi" and "Bilgileri kaydetmek istediğinizden emin misiniz?". On the right side of the dialog box, there are two buttons: "Hayır" (No) and "Evet" (Yes). The "Evet" button is highlighted with a red square. The background of the screenshot shows a dark grey interface with a sidebar on the left containing navigation options like "Kısayollar", "Evrak", "Klasörler", "Telefon Rehberi", "Tanımlamalar", "Yardım", and "Çıkış". The main content area of the background shows a form with fields for "Adı Soyadı", "Üniversite", "T.C. Kimlik No", and "E Posta".



# Sınav Tutanağı ve Kişisel Görüşler E-İmza Süreci:

Danışman Öğretim Üyesi tarafından,

6. Süreç başlatıldıktan sonra tüm jüri üyelerine aynı anda «Öneri ve Sonuç Bilgilerini Girmeniz için Sınav Tutanağı Formu Bilgilerinize Sunulmuştur» başlıklı bir e-posta sistem tarafından otomatik olarak gönderilir.



# Sınav Tutanağı ve Kişisel Görüşler E-İmza Süreci:

7. Tüm Jüri Üyeleri tarafından: Gelen e-postada yer alan linkten açılan sayfada her bir jüri üyesi tarafından kişisel rapor öneri ve sonuç kısmı doldurulur.

 T.C. AKDENİZ ÜNİVERSİTESİ  
FEN BİLİMLERİ ENSTİTÜSÜ MÜDÜRLÜĞÜ

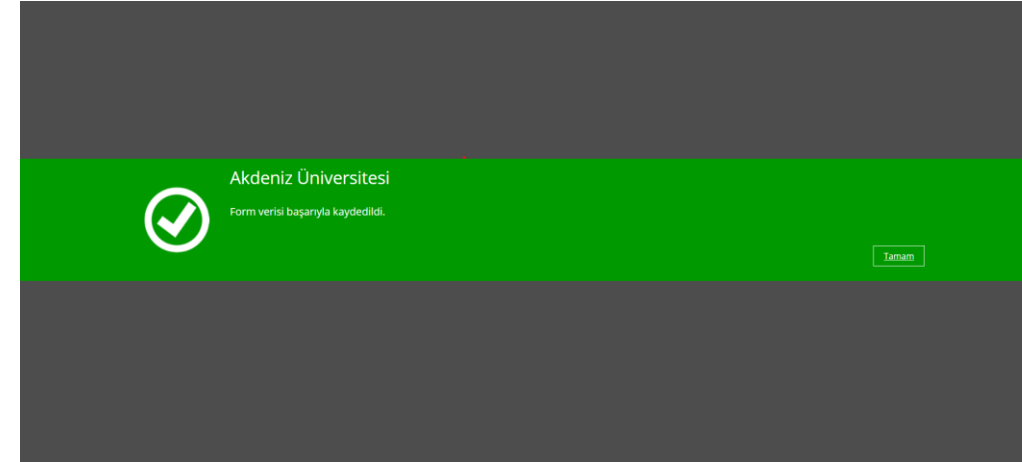
Tarih: 1.07.2021  
Sınav Tutanağı No

Enstitü: FEN BİLİMLERİ ENSTİTÜSÜ MÜDÜRLÜĞÜ  
Anabilim / Anasanat Dalı: Deneme Mühendisliği Anabilim Dalı  
Öğrencinin Adı Soyadı: Deneme SONDENEME  
Öğrenci Numarası: 2013456deneme  
Danışman Adı: Deneme DANIŞMAN  
Tizin Adı: Deneme

Lisansüstü Eğitim-Öğretim ve Sınav Yönetmeliğinin 31. maddesi gereği yukarıda adı geçen öğrencisinin  
Yüksek Lisans Tez Savunma sınavı 1.07.2021 tarihinde saat 10.30 da yapılmıştır.  
Değerlendirme sonucunun başarılı olduğuyla Oy Birliği ile karar verilmiştir.

Adı Soyadı: \_\_\_\_\_ T.C. Kimlik No: \_\_\_\_\_  
Üniversite: Akdeniz Üniversitesi E Posta: \_\_\_\_\_

**KİŞİSEL RAPOR ÖNERİ ve SONUÇ**



Kişisel rapor öneri ve sonuç kısmı doldurulduktan sonra her bir jüri üyesi «**İmzaya Gönder**» seçeneği ile devam eder. Girmiş olduğunuz bilgileri onaylayınız.

Onaylama sonrasında bu ekran işlemin başarılı olduğunu gösterir.

Şablon Ön İzleme Vazgeç **İmzaya Gönder** Toplu İndir

# Sınav Tutanağı ve Kişisel Görüşler E-İmza Süreci:

8. Tüm Jüri Üyeleri tarafından kişisel raporlar tamamlandıktan sonra Danışman Öğretim Üyesine aşağıdaki e-posta gelir.

Akdeniz Üniversitesi Sınav Tutanağı



Akdeniz Üniversitesi EBYS <akdenizebys@akdeniz.edu.tr>  
Kime

← Yanıtla

← Tümünü Yanıtla

→ İlet



envision

Sayın İlgili Kişi ,

İmzalamanız İçin Sınav Tutanağı Gelmiştir.

Detaylara ulaşmak için buraya tıklayınız. →

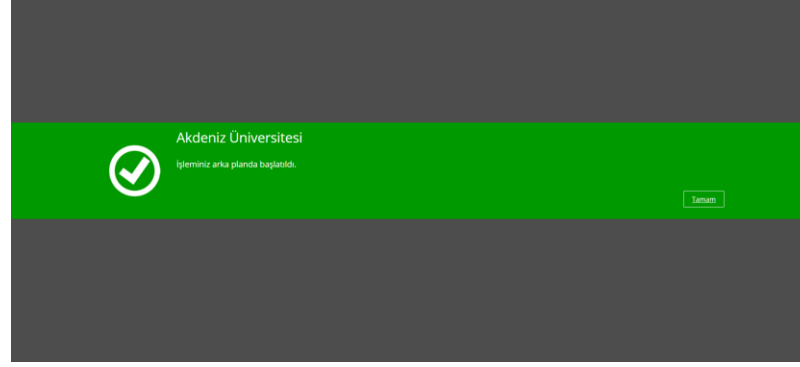
Bu e-posta, Akdeniz Üniversitesi Evrak Yönetim Sistemi tarafından otomatik olarak gönderilmiştir.

<http://www.cbksoft.com> | [cbk.info@cbksoft.com](mailto:cbk.info@cbksoft.com)

9. Danışman Öğretim Üyesi detaylara ulaşmak için ilgili linkte tıklayarak E-İmza süreci içerisinde imzalama işlemini başlatır.

## Sınav Tutanağı ve Kişisel Görüşler E-İmza Süreci:

10. Danışman Öğretim Üyesi E-İmza ile imzalama işlemini tamamladıktan sonra, aşağıdaki ekran ile başarılı bir işlem başlatıldığını görecektir.



11. Danışman tarafından imzalama işlemi tamamlandıktan sonra «Jüri Üyelerine» **sistemde yer aldıkları sıra** ile E-İmza için bir e-posta gelir ve her bir jüri üyesi imzalamayı tamamlar. İşleminiz arka planda başlatıldı uyarısı görüldüğünde işlem başarılı anlamına gelmektedir.

12. Tüm Jüri Üyeleri imzalama işlemini tamamladıktan sonra, Danışman Öğretim Üyesi EBYS üzerinden imzalanmış tutanağa ulaşabilmektedir.

# Karşılaşılabilecek Hata:



- Jüri üyeleri detaylara ulaşmak için linke tıkladığında doğrudan «Öneri ve Sonuç Bilgilerini Girmeniz için Sınav Tutanağı Formu»nun açılması gerekmektedir.
- Herhangi bir kullanıcı adı ve şifre bilgisi gerekmemektedir.
- Eğer sayfa doğrudan açılmaz ise «Detaylara ulaşmak için buraya tıklayınız» mesajı üzerine sağ tıklayarak «Köprüyü» kopyalayınız ve web tarayıcısına yapıştırarak işleme devam ediniz.



# **AKDENİZ ÜNİVERSİTESİ SAĞLIK BİLİMLERİ ENSTİTÜSÜ**

**07 Ekim 2021, Antalya**