



# AKDENİZ ÜNİVERSİTESİ FEN BİLİMLERİ ENSTİTÜSÜ



## **Doktora Yeterlik Sınavı** **E-İmza Süreci Uygulama Kılavuzu**

**07 Temmuz 2021**





T.C. AKDENİZ ÜNİVERSİTESİ  
FEN BİLİMLERİ ENSTİTÜSÜ MÜDÜRLÜĞÜ

Değerli Öğretim Üyesi,

'Yüksek Lisans ve Doktora Tez Savunma ve Doktora Yeterlik Sınavlarının Elektronik İmza ile Yürütülmesi' çalışmasını tamamlamış bulunuyoruz.

Bu çalışma ile Lisansüstü eğitimde yer alan 'Danışman Öğretim Üyelerimizin ve Jüri Üyelerinin' ***ıslak imzaya gerek kalmaksızın*** tüm işlemleri elektronik ortamda yürütmesi mümkün olabilmektedir.

Yararlı olması temennisiyle, başarılı çalışmalar dileriz.



Bu kılavuz ile, Doktora Yeterlik Sınavı sürecinde danışman ve jüri üyeleri tarafından imzalanması gereken;

Sınav tutanağının

Elektronik imza sürecine yardımcı olması amaçlanmıştır.

**ÖNEMLİ NOT: Sınav Tutanağı'nın E-İmza sürecinde, tüm jüri üyelerinin «Elektronik İmza»larının olması gerekmektedir.**

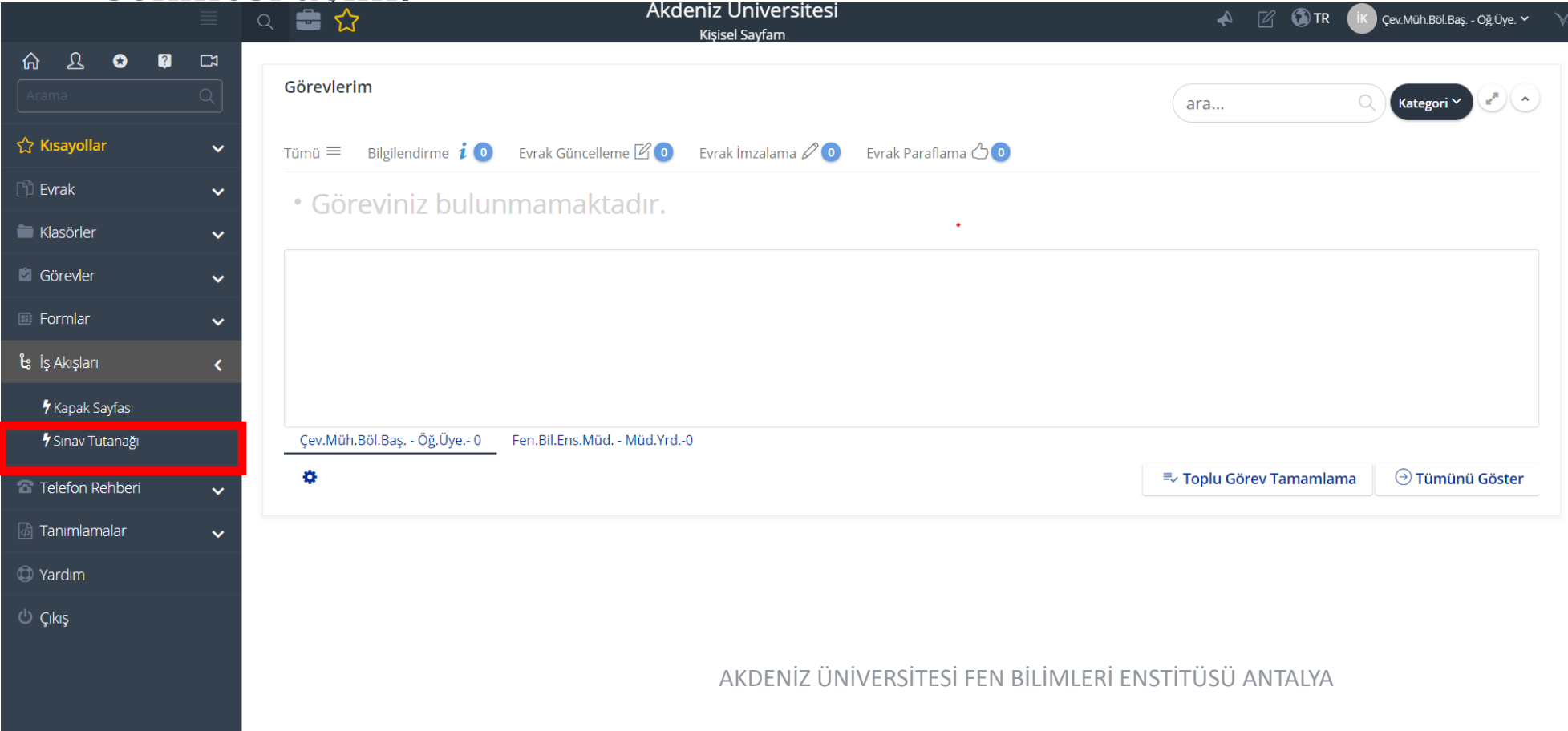
# Sınav Tutanağı ve Kişisel Görüşler E-İmza Süreci:



# Sınav Tutanağı ve Kişisel Görüşler E-İmza Süreci:

Danışman Öğretim Üyesi tarafından,

1. Üniversitemiz EBYS'ne giriş yapılır.
2. EBYS üzerinde sol menüde bulunan «İş Akışları» başlığı altından «Sınav Tutanağı» sekmesi açılır.



The screenshot displays the Akdeniz University EBYS system interface. The top navigation bar includes the university name, user profile, and location. The left sidebar menu is visible, with the 'Sınav Tutanağı' (Exam Certificate) option highlighted in red. The main content area shows the 'Görevlerim' (My Tasks) section, which is currently empty, indicating that the user has no pending tasks. The interface includes search bars, filters, and action buttons like 'Toplu Görev Tamamlama' (Bulk Task Completion) and 'Tümünü Göster' (Show All).

# Sınav Tutanağı ve Kişisel Görüşler E-İmza Süreci:

Danışman Öğretim Üyesi tarafından,

3. Açılan pencerede, «Enstitü», «Anabilim Dalı», «Öğrencinin Adı Soyadı», «Öğrenci Numarası», «Danışman Adı», «Tezin Adı» kısımları doldurulur.  
«Tezin Adı» kısmına BÜYÜK HARFLER İLE «DOKTORA YETERLİK SINAVI» yazınız.



The screenshot shows the Akdeniz University E-signature system interface. The sidebar on the left contains navigation options: 'Kısayollar', 'Evrak', 'Klasörler', 'Görevler', 'Formlar', 'İş Akışları', 'Kapak Sayfası', and 'Sınav Tutanağı'. The main content area displays the Akdeniz University logo, the text 'T.C. AKDENİZ ÜNİVERSİTESİ', and a date field 'Tarih: 30.06.2021'. Below this, there is a form with fields for 'Enstitü', 'Anabilim / Anasanat Dalı', 'Öğrencinin Adı Soyadı', 'Öğrenci Numarası', 'Danışman Adı', and 'Tezin Adı'.

# Sınav Tutanağı ve Kişisel Görüşler E-İmza Süreci:

Danışman Öğretim Üyesi tarafından,

4. Tutanak ile ilgili diğer bilgiler doldurulur.

Doktora Yeterlik için: «39»

Telefon Rehberi

Tanımlamalar

Yardım

Çıkış

Lisansüstü Eğitim-Öğretim ve Sınav Yönetmeliğinin [ ] gereği yukarıda adı geçen öğrencisinin

[ ] sınavı [ ] tarihinde saat [ ] la yapılmıştır.

Tarih Saat

Değerlendirme sonucunun [ ] olduğuna [ ] ile karar verilmiştir

Değerlendirme sonucu Oy Birliği/Oy Çokluğu

Doktora Yeterlik

# Sınav Tutanağı ve Kişisel Görüşler E-İmza Süreci:

Danışman Öğretim Üyesi tarafından,

5. Jüri üyeleri ile ilgili bilgiler doldurulur ve süreç başlatılır.

Adı Soyadı	<input type="text"/>	T.C. Kimlik No	<input type="text"/>
Üniversite	<input type="text"/>	E Posta	<input type="text"/>

---

Adı Soyadı	<input type="text"/>	T.C. Kimlik No	<input type="text"/>
Üniversite	<input type="text"/>	E Posta	<input type="text"/>

---

Adı Soyadı	<input type="text"/>	T.C. Kimlik No	<input type="text"/>
Üniversite	<input type="text"/>	E Posta	<input type="text"/>

---

Adı Soyadı	<input type="text"/>	T.C. Kimlik No	<input type="text"/>
Üniversite	<input type="text"/>	E Posta	<input type="text"/>

---

Adı Soyadı	<input type="text"/>	T.C. Kimlik No	<input type="text"/>
Üniversite	<input type="text"/>	E Posta	<input type="text"/>

Şablon Ön İzleme

Sonra Tamamla

Süreci Bitir

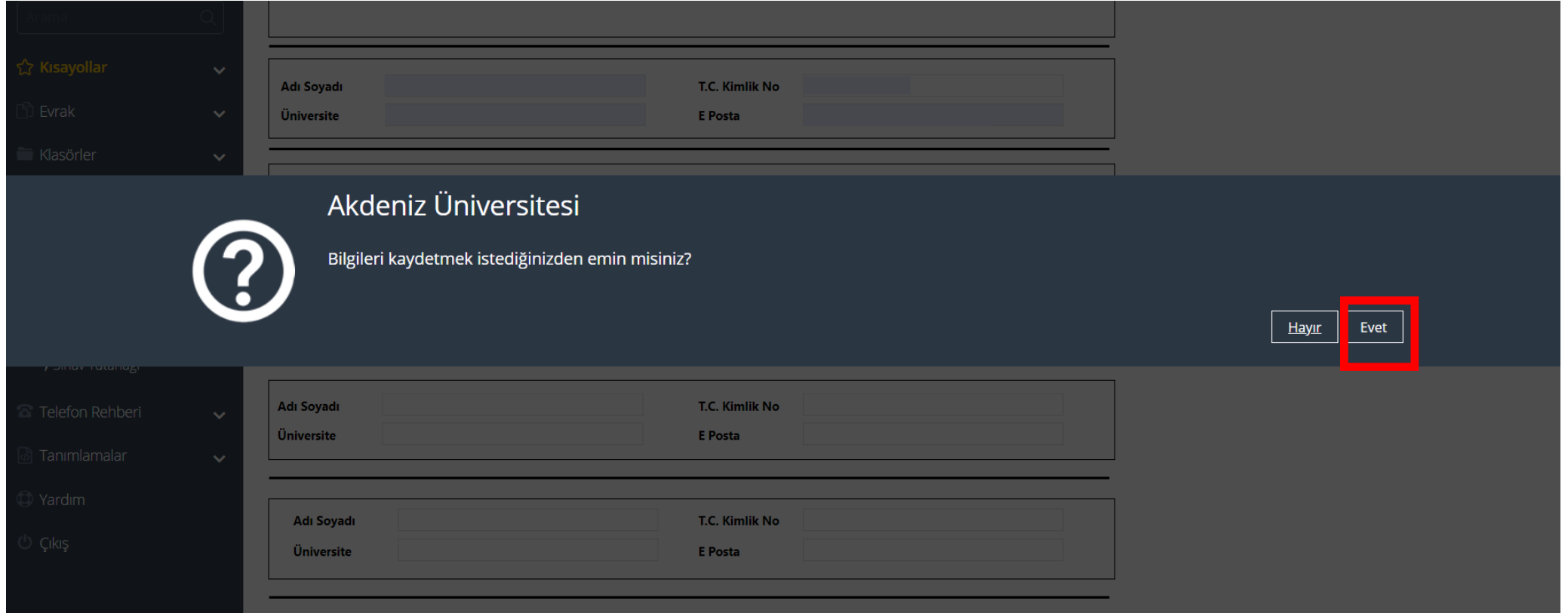
Süreci Başlat



# Sınav Tutanağı ve Kişisel Görüşler E-İmza Süreci:

Danışman Öğretim Üyesi tarafından,

Süreci Başlat seçeneğinden sonra gelen aşağıdaki ekranda «EVET» tercihi ile devam edilir.



The screenshot shows a confirmation dialog box from Akdeniz Üniversitesi. The dialog box has a dark blue background and a white question mark icon on the left. The text inside the dialog box reads: "Akdeniz Üniversitesi" and "Bilgileri kaydetmek istediğinizden emin misiniz?". Below the text are two buttons: "Hayır" (No) and "Evet" (Yes). The "Evet" button is highlighted with a red square. The background of the screenshot shows a dark interface with a sidebar on the left containing menu items like "Kısayollar", "Evrak", "Klasörler", "Telefon Rehberi", "Tanımlamalar", "Yardım", and "Çıkış". The main content area of the background shows a form with fields for "Adı Soyadı", "Üniversite", "T.C. Kimlik No", and "E Posta".

# Sınav Tutanağı ve Kişisel Görüşler E-İmza Süreci:

Danışman Öğretim Üyesi tarafından,

6. Süreç başlatıldıktan sonra tüm jüri üyelerine aynı anda «Öneri ve Sonuç Bilgilerini Girmeniz için Sınav Tutanağı Formu Bilgilerinize Sunulmuştur» başlıklı bir e-posta sistem tarafından otomatik olarak gönderilir.

Öneri ve sonuç bilgilerini girmeniz için Sınav Tutanağı formu bilginize sunulmuştur.

 Akdeniz Üniversitesi EBYS <akdenizebys@akdeniz.edu.tr>  
Kime

[Detaylara ulaşmak için buraya tıklayınız. →](#)

Bu e-posta, Akdeniz Üniversitesi Evrak Yönetim Sistemi tarafından otomatik olarak gönderilmiştir.  
<http://www.cbksoft.com> | [cbk.info@cbksoft.com](mailto:cbk.info@cbksoft.com)

# Sınav Tutanağı ve Kişisel Görüşler E-İmza Süreci:

7. Tüm jüri üyeleri tarafından: Gelen e-postada yer alan linkten açılan sayfada her bir jüri üyesi tarafından kişisel rapor öneri ve sonuç kısmı doldurulur.

Tarih: 1.07.2021  
Sınav Tutanağı No

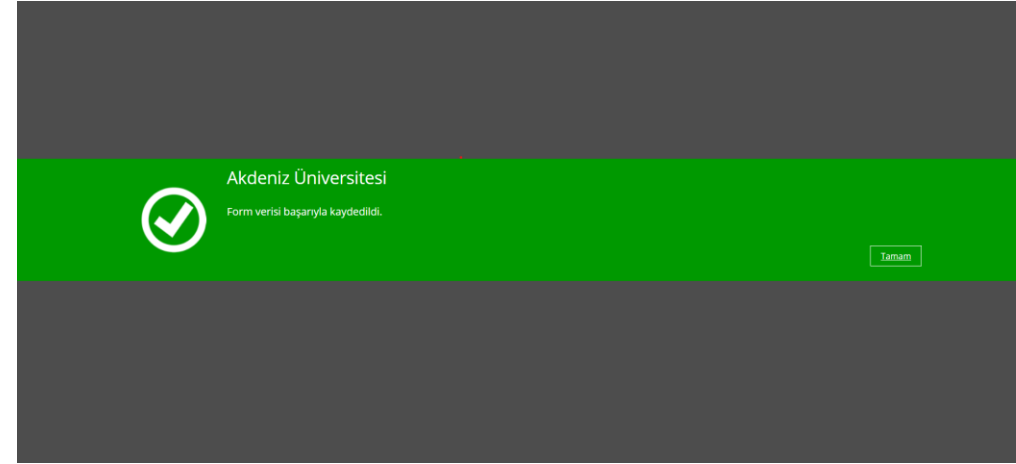
T.C.  
AKDENİZ ÜNİVERSİTESİ  
FEN BİLİMLERİ ENSTİTÜSÜ MÜDÜRLÜĞÜ

Enstitü: FEN BİLİMLERİ ENSTİTÜSÜ MÜDÜRLÜĞÜ  
Anabilim / Anasanat Dalı: Deneme Mühendisliği Anabilim Dalı  
Öğrencinin Adı Soyadı: Deneme SONDENEME  
Öğrenci Numarası: 2013456deneme  
Danışman Adı: Deneme DANIŞMAN  
Tizin Adı: Deneme

Lisansüstü Eğitim-Öğretim ve Sınav Yönetmeliğinin 31. maddesi gereği yukarıda adı geçen öğrencisinin  
Yüksek Lisans Tez Savunma tarihi: 1.07.2021 tarihinde saat 10.30 da yapılmıştır.  
Değerlendirme sonucunun başarılı olduğu ve Oy Birliği ile karar verilmiştir.

Adı Soyadı: \_\_\_\_\_ T.C. Kimlik No: \_\_\_\_\_  
Üniversite: Akdeniz Üniversitesi E Posta: \_\_\_\_\_

KİŞİSEL RAPOR ÖNERİ ve SONUÇ



Onaylama sonrasında bu ekran işlemin başarılı olduğunu gösterir.

Kişisel rapor öneri ve sonuç kısmı doldurulduktan sonra her bir jüri üyesi «İmzaya Gönder» seçeneği ile devam eder. Girmiş olduğunuz bilgileri onaylayınız.

Şablon Ön İzleme Vazgeç **İmzaya Gönder** Toplu İndir



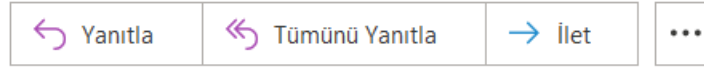
# Sınav Tutanağı ve Kişisel Görüşler E-İmza Süreci:

8. Tüm Jüri üyeleri tarafından kişisel raporlar tamamlandıktan sonra Danışman Öğretim Üyesi'ne aşağıdaki e-posta gelir.

Akdeniz Üniversitesi Sınav Tutanağı



Akdeniz Üniversitesi EBYS <akdenizebys@akdeniz.edu.tr>  
Kime



envision

Sayın İlgili Kişi ,

İmzalamanız İçin Sınav Tutanağı Gelmiştir.

Detaylara ulaşmak için buraya tıklayınız. →

Bu e-posta, Akdeniz Üniversitesi Evrak Yönetim Sistemi tarafından otomatik olarak gönderilmiştir.

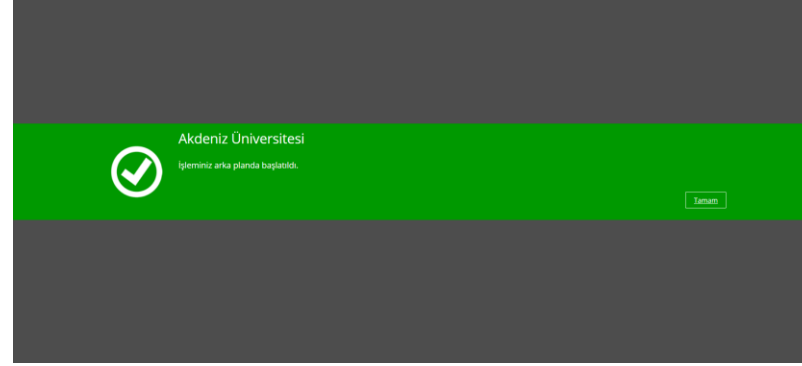
<http://www.cbksoft.com> | [cbk.info@cbksoft.com](mailto:cbk.info@cbksoft.com)

9. Danışman Öğretim Üyesi detaylara ulaşmak için ilgili linkte tıklayarak E-İmza süreci içerisinde imzalama işlemini başlatır.



## Sınav Tutanağı ve Kişisel Görüşler E-İmza Süreci:

10. Danışman Öğretim Üyesi E-İmza ile imzalama işlemini tamamladıktan sonra, aşağıdaki ekran ile başarılı bir işlem başlatıldığını görecektir.



11. Danışman tarafından imzalama işlemi tamamlandıktan sonra «Jüri Üyelerine» **sistemde yer aldıkları sıra** ile E-İmza için bir e-posta gelir ve her bir jüri üyesi imzalamayı tamamlar. İşleminiz arka planda başlatıldı uyarısı görüldüğünde işlem başarılı anlamına gelmektedir.

12. Tüm Jüri Üyeleri imzalama işlemini tamamladıktan sonra, Danışman Öğretim Üyesi EBYS üzerinde Elektronik imzalanmış tutanağa ulaşabilmektedir.

# Karşılaşılabilecek Hata:



- Jüri üyeleri detaylara ulaşmak için linke tıkladığında doğrudan «Öneri ve Sonuç Bilgilerini Girmeniz için Sınav Tutanağı Formu»nun açılması gerekmektedir.
- Herhangi bir kullanıcı adı ve şifre bilgisi gerekmemektedir.
- Eğer sayfa doğrudan açılmaz ise «Detaylara ulaşmak için buraya tıklayınız» mesajı üzerine sağ tıklayarak «Köprüyü» kopyalayınız ve web browser'a yapıştırarak işleme devam ediniz.
- Bu aşamada farklı bir web browser kullanımını da değerlendiriniz (Microsoft Edge, Internet Explorer, Google Chrome).





# FEN BİLİMLERİ ENSTİTÜSÜ

2021