



AKDENİZ ÜNİVERSİTESİ FEN BİLİMLERİ ENSTİTÜSÜ



Yüksek Lisans Tez Savunması E-İmza Süreci Uygulama Kılavuzu

07 Temmuz 2021





T.C. AKDENİZ ÜNİVERSİTESİ
FEN BİLİMLERİ ENSTİTÜSÜ MÜDÜRLÜĞÜ

Değerli Öğretim Üyesi,

'Yüksek Lisans ve Doktora Tez Savunma ve Doktora Yeterlik Sınavlarının Elektronik İmza ile Yürütülmesi' çalışmasını tamamlamış bulunuyoruz.

Bu çalışma ile Lisansüstü eğitimde yer alan 'Danışman Öğretim Üyelerimizin ve Jüri Üyelerinin' ***ıslak imzaya gerek kalmaksızın*** tüm işlemleri elektronik ortamda yürütmesi mümkün olabilmektedir.

Yararlı olması temennisiyle, başarılı çalışmalar dileriz.



Bu kılavuz ile, Yüksek Lisans Tezleri'nin savunma sürecinde danışman ve jüri üyeleri tarafından imzalanması gereken;

1. Tez kapak sayfasının ve
2. Tez savunma sınav tutanağının

Elektronik imza sürecine yardımcı olması amaçlanmıştır.

ÖNEMLİ NOT: Savunma Sınav Tutanağı'nın ve Tez Kapak Sayfası'nın E-İmza sürecinde, tüm jüri üyelerinin «Elektronik İmza»larının olması gerekmektedir.



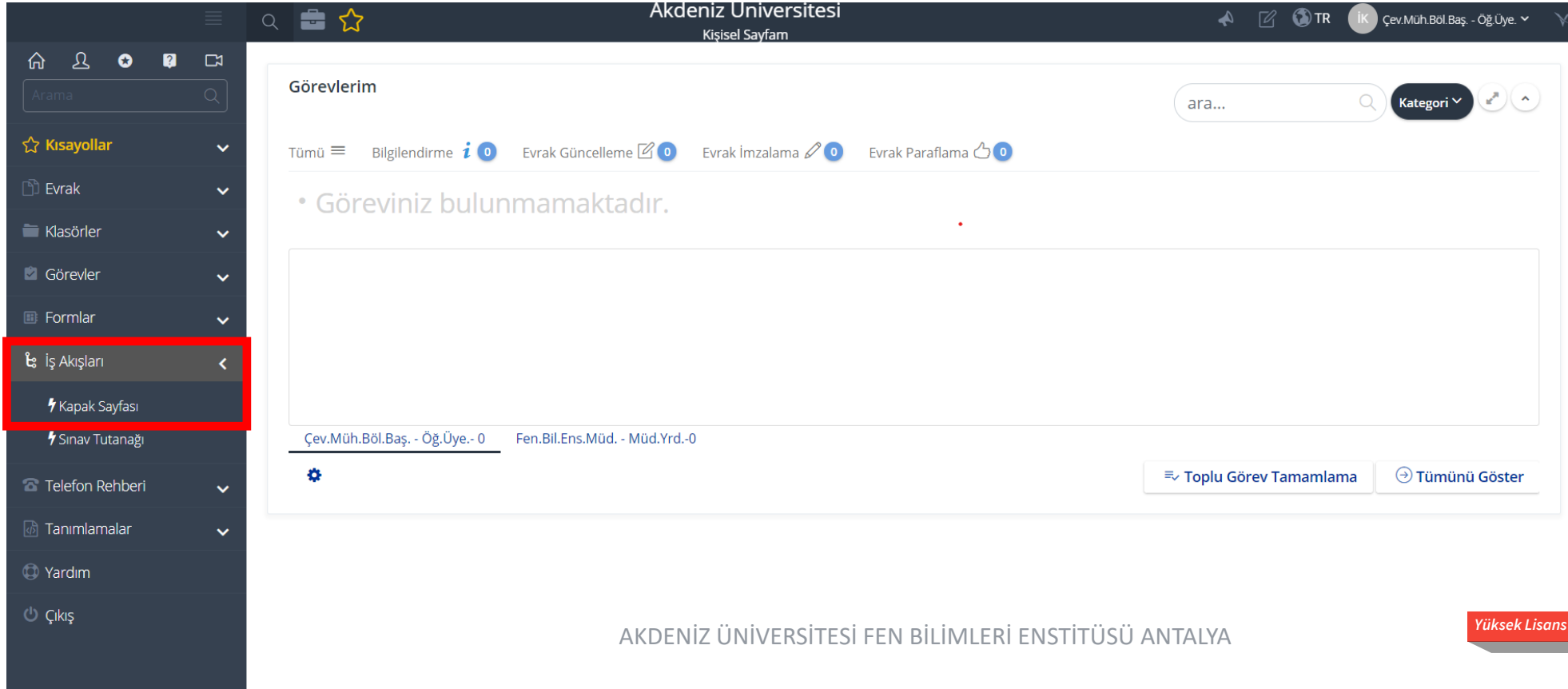
1- Kapak Sayfası E-İmza Süreci:



Kapak Sayfası E-İmza Süreci:

Danışman Öğretim Üyesi tarafından,

1. Üniversitemiz **EBYS**'ne giriş yapılır.
2. EBYS üzerinde sol menüde bulunan «İş Akışları» başlığı altından «Kapak Sayfası» sekmesi açılır.



The screenshot displays the Akdeniz Üniversitesi EBYS system interface. The top navigation bar includes the university name, a search icon, and user information. The left sidebar menu is visible, with the 'İş Akışları' (Workflows) item highlighted in red. Below the menu, the main content area shows a 'Görevlerim' (My Tasks) section with a search bar and a 'Kategori' dropdown. The main content area is currently empty, displaying the message 'Göreviniz bulunmamaktadır.' (Your task does not exist). At the bottom of the page, there are buttons for 'Toplu Görev Tamamlama' (Bulk Task Completion) and 'Tümünü Göster' (Show All). The footer contains the university name and logo.

Kapak Sayfası E-İmza Süreci:

Danışman Öğretim Üyesi tarafından,

3. Açılan pencerede, jüri üyeleri tarafından imzalanacak tez kapak sayfası sisteme yüklenir (geçerli dosya uzantıları: .doc, .docx, .pdf) ve eklenir.

Akdeniz Üniversitesi
Kapak Sayfası - Veri Girişi

Tarih: 30.06.2021
Sınav Tutanağı No

T.C.
AKDENİZ ÜNİVERSİTESİ

Tez İmza Sayfası Yükle

Adı Soyadı
Üniversite

T.C. Kimlik No
E Posta

Adı Soyadı
Üniversite

T.C. Kimlik No
E Posta

Adı Soyadı
Üniversite

T.C. Kimlik No
E Posta

Adı Soyadı
Üniversite

T.C. Kimlik No
E Posta

Adı Soyadı
Üniversite

T.C. Kimlik No
E Posta

Adı Soyadı
Üniversite

T.C. Kimlik No
E Posta

Akdeniz Üniversitesi - Dosya Yükleme

Dosya Yükleme

Geçerli Dosya Uzantıları: .pdf,.doc,.docx

Tez Kapak.docx *199*

Yükle ve Ekle

Sonra Tamamla Süreci Bitir Süreci Başlat

AKDENİZ ÜNİVERSİTESİ FEN BİLİMLERİ ENSTİTÜSÜ ANTALYA

Yüksek Lisans Tez Savunması E-İmza Süreci

Kapak Sayfası E-İmza Süreci:

Danışman Öğretim Üyesi tarafından,

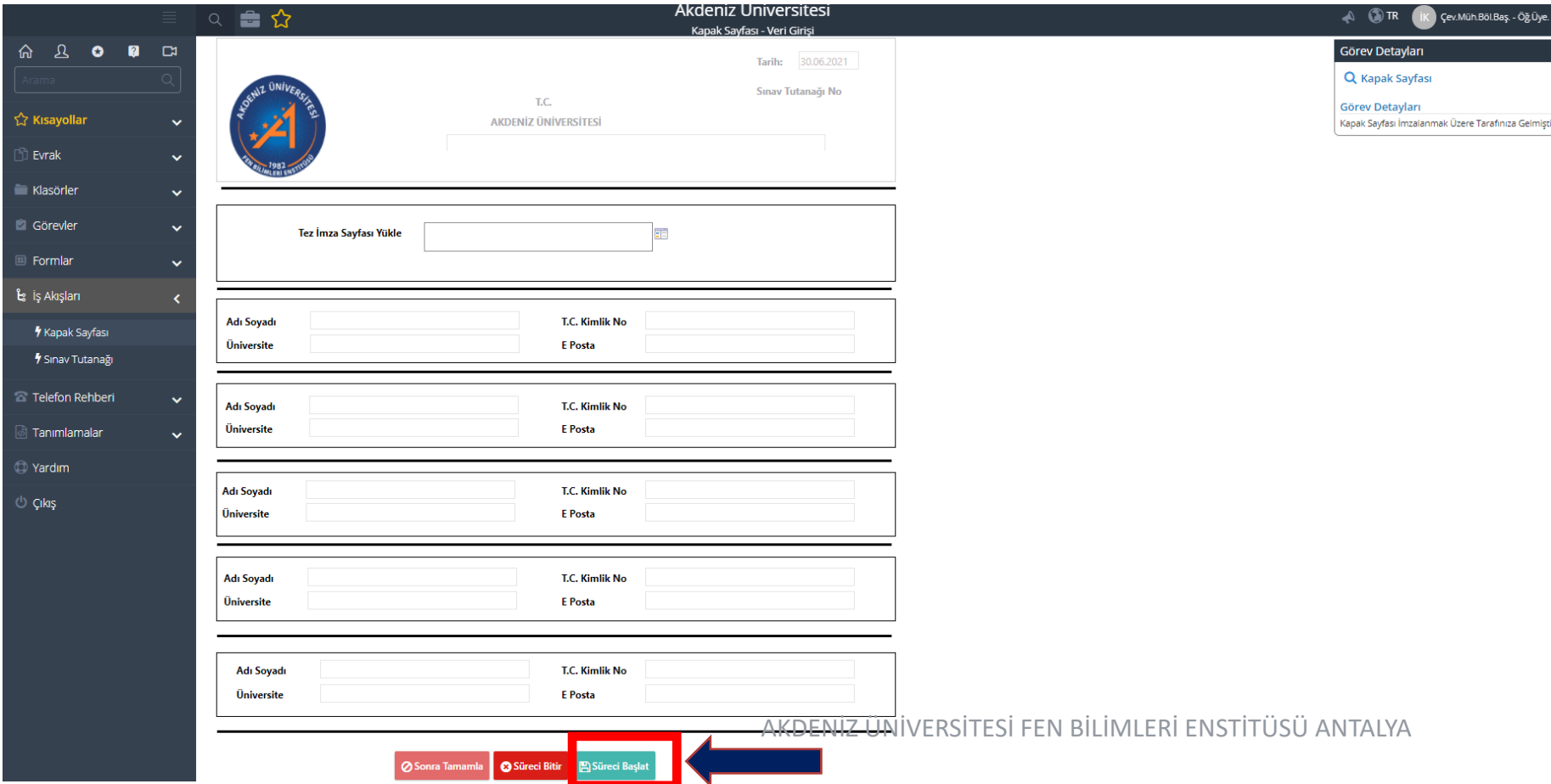
4. Açılan pencerede ilk sırada danışman öğretim üyesi yer alacak şekilde sırası ile jüri üyelerine ait «Adı Soyadı», «T.C. Kimlik No», «Üniversite» ve «E-posta» bilgileri girilir.

The screenshot displays the Akdeniz University E-signature process interface. The main content area is titled 'Kapak Sayfası - Veri Girişi' and features a form for entering member information. The form is highlighted with a red border. The form includes a date field set to '30.06.2021' and a 'Sınav Tutanağı No' field. Below these, there is a 'Tez İmza Sayfası Yükle' button. The main form consists of five rows, each with four input fields: 'Adı Soyadı', 'Üniversite', 'T.C. Kimlik No', and 'E Posta'. The first row is highlighted with a red border. The right sidebar contains a 'Görev Detayları' section with a search bar and a 'Kapak Sayfası' link. The bottom of the page features a navigation bar with buttons for 'Sonra Tamamla', 'Süreci Bitir', and 'Süreci Başlat'.

Kapak Sayfası E-İmza Süreci:

Danışman Öğretim Üyesi tarafından,

5. Süreç başlatılır.



Akdeniz Üniversitesi
Kapak Sayfası - Veri Girişi

Tarih: 30.06.2021
Sınav Tutanağı No

T.C.
AKDENİZ ÜNİVERSİTESİ

Tez İmza Sayfası Yükle

Adı Soyadı: T.C. Kimlik No:
Üniversite: E Posta:

Adı Soyadı: T.C. Kimlik No:
Üniversite: E Posta:

Adı Soyadı: T.C. Kimlik No:
Üniversite: E Posta:

Adı Soyadı: T.C. Kimlik No:
Üniversite: E Posta:

Adı Soyadı: T.C. Kimlik No:
Üniversite: E Posta:

Adı Soyadı: T.C. Kimlik No:
Üniversite: E Posta:

Görev Detayları
Kapak Sayfası
Görev Detayları
Kapak Sayfası imzalanmak üzere Tarafınıza Gelmiştir.

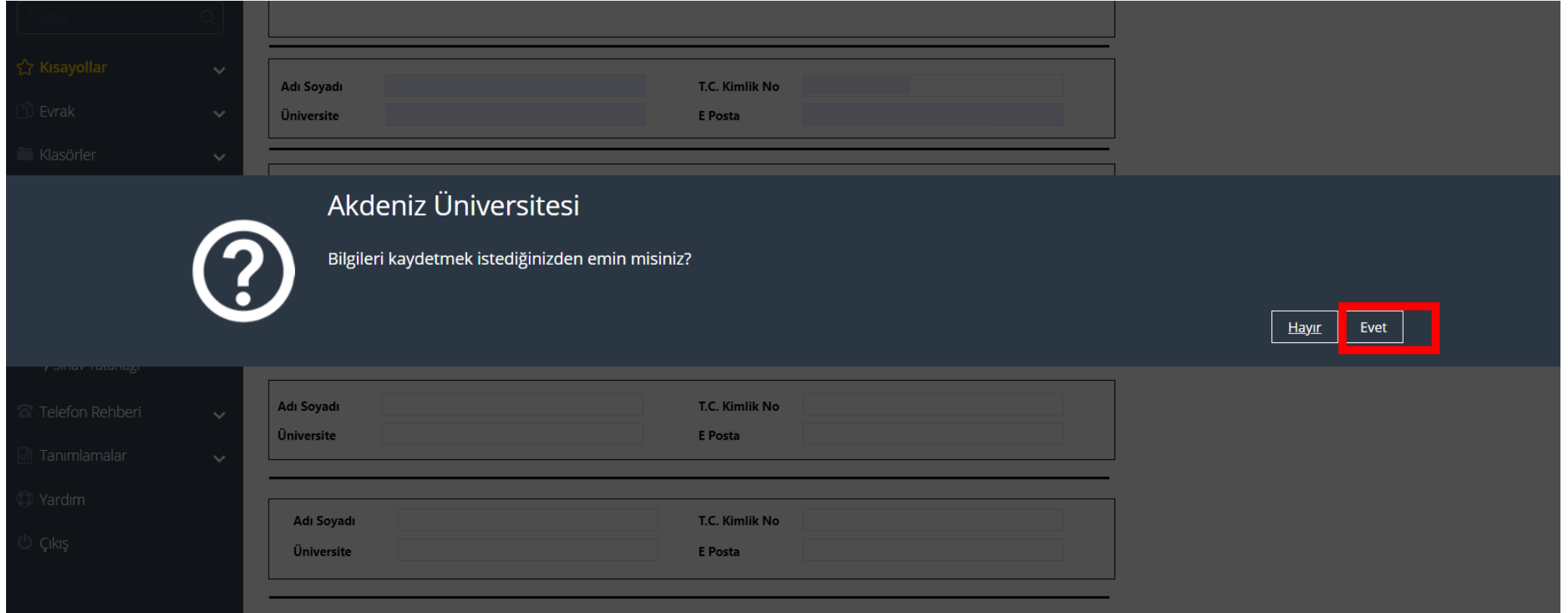
AKDENİZ ÜNİVERSİTESİ FEN BİLİMLERİ ENSTİTÜSÜ ANTALYA

Sonra Tamamla Süreç Bitir **Süreç Başlat**

Kapak Sayfası E-İmza Süreci:

Danışman Öğretim Üyesi tarafından,

Süreci Başlat seçeneğinden sonra gelen aşağıdaki ekranda «EVET» tercihi ile devam edilir.



The screenshot shows a confirmation dialog box from Akdeniz Üniversitesi. The dialog box has a dark blue background and a white question mark icon on the left. The text inside the dialog box reads: "Akdeniz Üniversitesi" and "Bilgileri kaydetmek istediğinizden emin misiniz?". Below the text, there are two buttons: "Hayır" (No) and "Evet" (Yes). The "Evet" button is highlighted with a red border. The background of the screenshot shows a dark grey sidebar with navigation options like "Kısayollar", "Evrak", "Klasörler", "Telefon Rehberi", "Tanımlamalar", "Yardım", and "Çıkış". The main content area of the background shows a form with fields for "Adı Soyadı", "Üniversite", "T.C. Kimlik No", and "E Posta".

Kapak Sayfası E-İmza Süreci:

Danışman Öğretim Üyesi tarafından süreç başlatıldıktan sonra;

6. Jüri üyelerine sistemde yer aldıkları sıra ile E-İmza için bir e-posta gelir.

Akdeniz Üniversitesi Sınav Tutanağı



Akdeniz Üniversitesi EBYS <akdenizebys@akdeniz.edu.tr>



envision

Sayın İlgili Kişi ,

İmzalamanız İçin Sınav Tutanağı Gelmiştir.

Detaylara ulaşmak için buraya tıklayınız. [→](#)

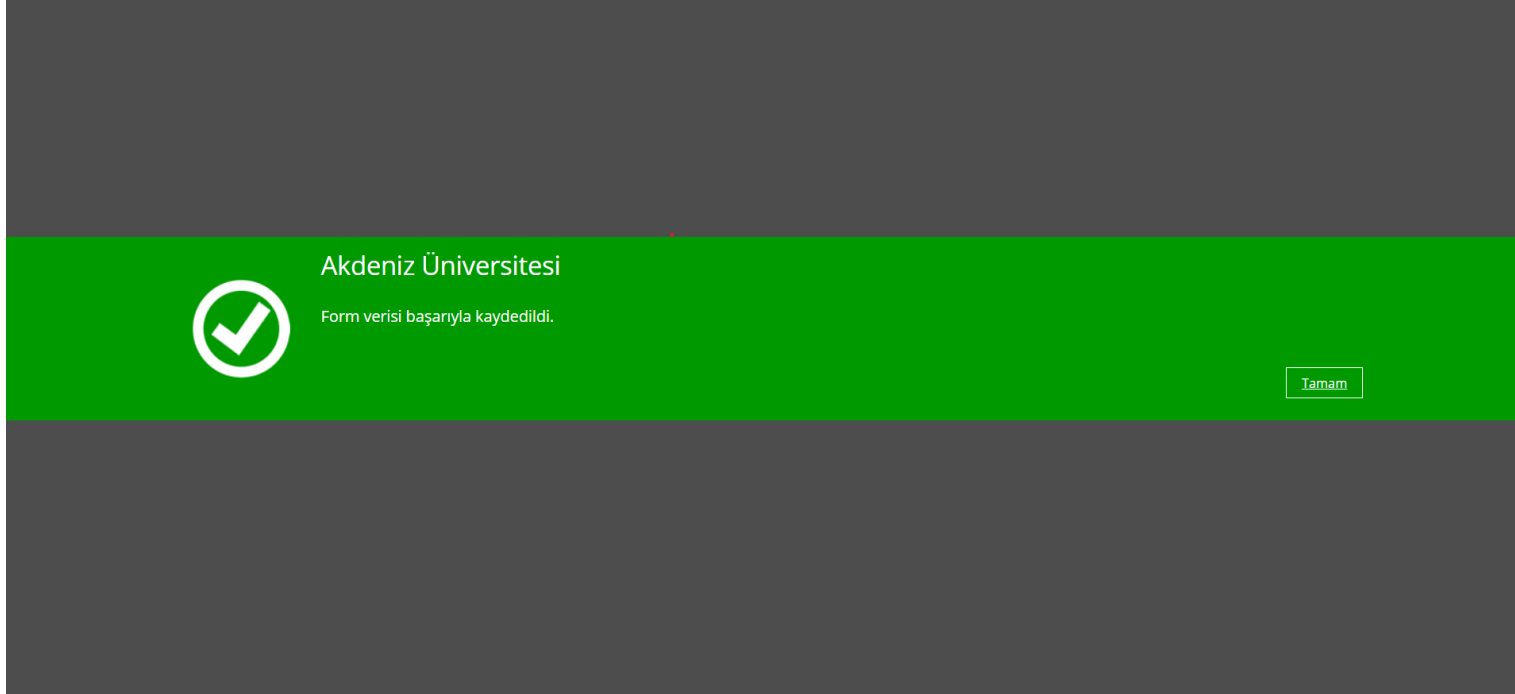
Bu e-posta, Akdeniz Üniversitesi Evrak Yönetim Sistemi tarafından otomatik olarak gönderilmiştir.

<http://www.cbksoft.com> | cbk.info@cbksoft.com



Kapak Sayfası E-İmza Süreci:

7. Tüm Jüri üyeleri tarafından: Gelen e-postada yer alan linkten açılan sayfada imzalama işlemi tamamlanır.



İmzalama sonrasında bu ekran işlemin başarılı olduğunu gösterir.

Kapak Sayfası E-İmza Süreci:

- 8. Tüm Jüri üyeleri tarafından imzlama işlemi tamamlandıktan sonra,* Danışman Öğretim Üyesi EBYS üzerinde imzalanmış kapak sayfasına ulaşabilmektedir.



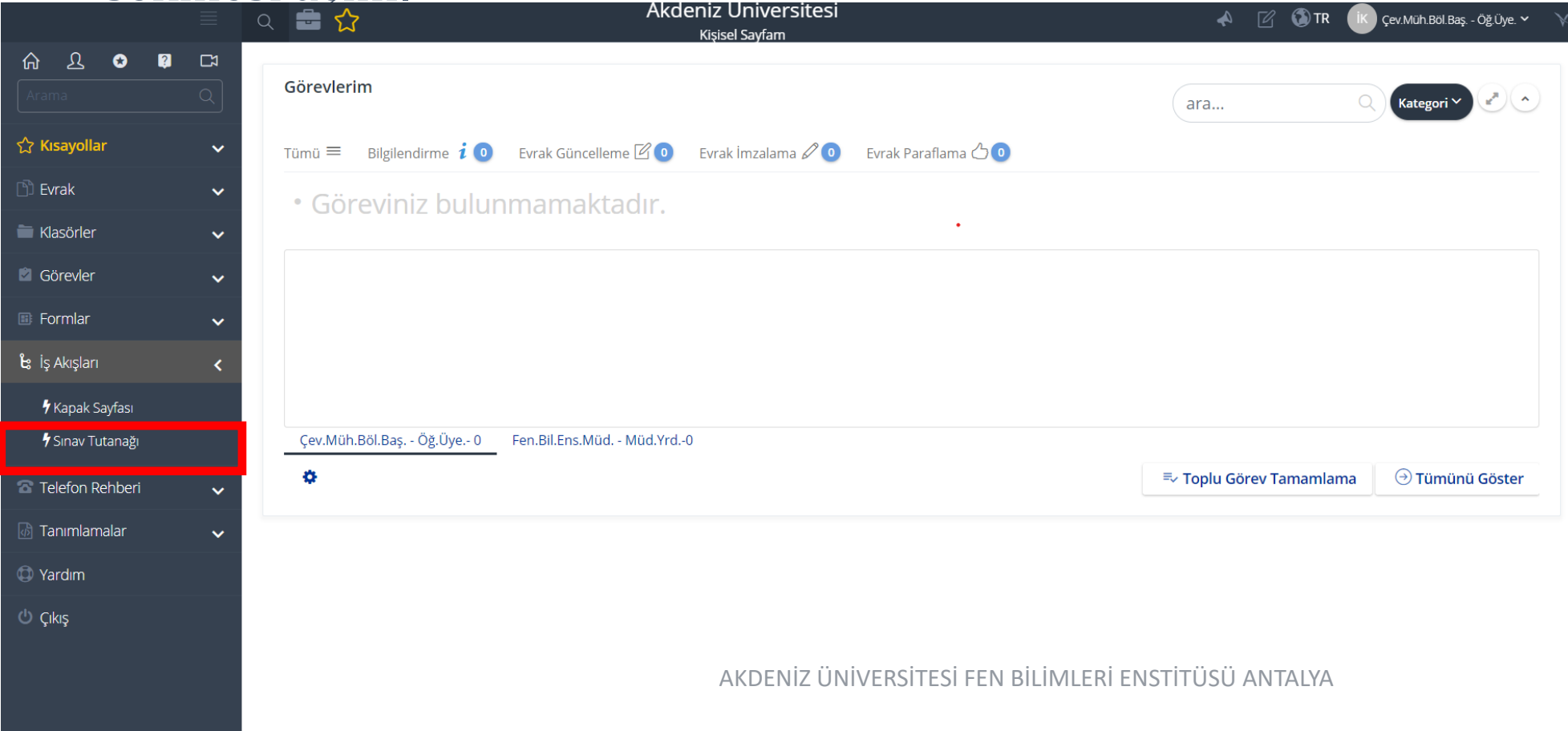
2- Sınav Tutanağı ve Kişisel Görüşler E-İmza Süreci:



Sınav Tutanağı ve Kişisel Görüşler E-İmza Süreci:

Danışman Öğretim Üyesi tarafından,

1. Üniversitemiz EBYS'ne giriş yapılır.
2. EBYS üzerinde sol menüde bulunan «İş Akışları» başlığı altından «Sınav Tutanağı» sekmesi açılır.



The screenshot displays the Akdeniz Üniversitesi EBYS system interface. The top navigation bar includes the university name, 'Kişisel Sayfam', and user information. The left sidebar menu is visible, with 'Sınav Tutanağı' highlighted in red. The main content area shows a 'Görevlerim' section with a search bar and a list of tasks. The current task list is empty, displaying the message 'Göreviniz bulunmamaktadır.' Below the list, there are buttons for 'Toplu Görev Tamamlama' and 'Tümünü Göster'.

Sınav Tutanağı ve Kişisel Görüşler E-İmza Süreci:

Danışman Öğretim Üyesi tarafından,

3. Açılan pencerede, «Enstitü», «Anabilim Dalı», «Öğrencinin Adı Soyadı», «Öğrenci Numarası», «Danışman Adı», «Tezin Adı» kısımları doldurulur.



The screenshot shows the Akdeniz University E-signature process interface. The interface is divided into a sidebar on the left and a main content area on the right. The sidebar contains navigation icons and a search bar. The main content area displays the Akdeniz University logo, the text 'T.C. AKDENİZ ÜNİVERSİTESİ', and a date field 'Tarih: 30.06.2021'. Below this, there is a form with fields for 'Enstitü', 'Anabilim / Anasana Dalı', 'Öğrencinin Adı Soyadı', 'Öğrenci Numarası', 'Danışman Adı', and 'Tezin Adı'.

Sınav Tutanağı ve Kişisel Görüşler E-İmza Süreci:

Danışman Öğretim Üyesi tarafından,

4. Tutanak ile ilgili diğer bilgiler doldurulur.

Y.Lisans Tezi için: «31»

Telefon Rehberi

Tanımlamalar

Yardım

Çıkış

Lisansüstü Eğitim-Öğretim ve Sınav Yönetmeliğinin [] gereği yukarıda adı geçen öğrencisinin

[] sınavı [] tarihinde saat [] la yapılmıştır.

Tarih Saat

Değerlendirme sonucunun [] olduğuna [] ile karar verilmiştir.

Değerlendirme sonucu Oy Birliği/Oy Çokluğu

Yüksek Lisans Tez Savunma Seçilir.

Sınav Tutanağı ve Kişisel Görüşler E-İmza Süreci:

Danışman Öğretim Üyesi tarafından,

5. Jüri üyeleri ile ilgili diğer bilgiler doldurulur ve süreç başlatılır.

Adı Soyadı	<input type="text"/>	T.C. Kimlik No	<input type="text"/>
Üniversite	<input type="text"/>	E Posta	<input type="text"/>

Adı Soyadı	<input type="text"/>	T.C. Kimlik No	<input type="text"/>
Üniversite	<input type="text"/>	E Posta	<input type="text"/>

Adı Soyadı	<input type="text"/>	T.C. Kimlik No	<input type="text"/>
Üniversite	<input type="text"/>	E Posta	<input type="text"/>

Adı Soyadı	<input type="text"/>	T.C. Kimlik No	<input type="text"/>
Üniversite	<input type="text"/>	E Posta	<input type="text"/>

Adı Soyadı	<input type="text"/>	T.C. Kimlik No	<input type="text"/>
Üniversite	<input type="text"/>	E Posta	<input type="text"/>

Şablon Ön İzleme

Sonra Tamamla

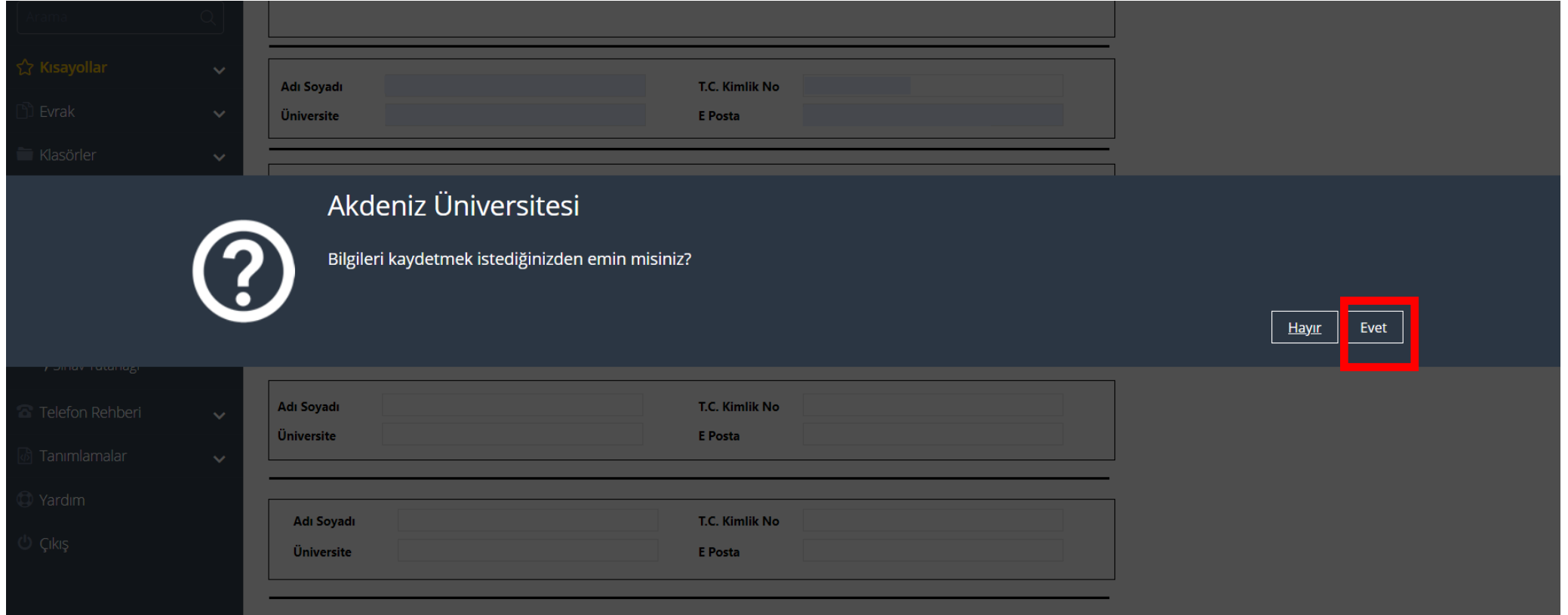
Süreci Bitir

Süreci Başlat

Sınav Tutanağı ve Kişisel Görüşler E-İmza Süreci:

Danışman Öğretim Üyesi tarafından,

Süreci Başlat seçeneğinden sonra gelen aşağıdaki ekranda «EVET» tercihi ile devam edilir.



The screenshot shows a confirmation dialog box from Akdeniz Üniversitesi. The dialog box has a dark blue background and a white question mark icon on the left. The text inside the dialog box reads: "Akdeniz Üniversitesi" and "Bilgileri kaydetmek istediğinizden emin misiniz?". Below the text, there are two buttons: "Hayır" (No) and "Evet" (Yes). The "Evet" button is highlighted with a red square. The background of the screenshot shows a dark interface with a sidebar on the left containing menu items like "Kısayollar", "Evrak", "Klasörler", "Telefon Rehberi", "Tanımlamalar", "Yardım", and "Çıkış". The main content area of the background shows a form with fields for "Adı Soyadı", "Üniversite", "T.C. Kimlik No", and "E Posta".

Sınav Tutanağı ve Kişisel Görüşler E-İmza Süreci:

Danışman Öğretim Üyesi tarafından,

6. Süreç başlatıldıktan sonra tüm jüri üyelerine aynı anda «Öneri ve Sonuç Bilgilerini Girmeniz için Sınav Tutanağı Formu Bilgilerinize Sunulmuştur» başlıklı bir e-posta sistem tarafından otomatik olarak gönderilir.

Öneri ve sonuç bilgilerini girmeniz için Sınav Tutanağı formu bilginize sunulmuştur.

 Akdeniz Üniversitesi EBYS <akdenizebys@akdeniz.edu.tr>
Kime

[Detaylara ulaşmak için buraya tıklayınız. →](#)

Bu e-posta, Akdeniz Üniversitesi Evrak Yönetim Sistemi tarafından otomatik olarak gönderilmiştir.
<http://www.cbksoft.com> | cbk.info@cbksoft.com

Sınav Tutanağı ve Kişisel Görüşler E-İmza Süreci:

7. Tüm jüri üyeleri tarafından: Gelen e-postada yer alan linkten açılan sayfada her bir jüri üyesi tarafından kişisel rapor öneri ve sonuç kısmı doldurulur.

Tarih: 1.07.2021
Sınav Tutanağı No

T.C.
AKDENİZ ÜNİVERSİTESİ
FEN BİLİMLERİ ENSTİTÜSÜ MÜDÜRLÜĞÜ

Enstitü: FEN BİLİMLERİ ENSTİTÜSÜ MÜDÜRLÜĞÜ
Anabilim / Anasanat Dalı: Deneme Mühendisliği Anabilim Dalı
Öğrencinin Adı Soyadı: Deneme SONDENEME
Öğrenci Numarası: 2013456deneme
Danışman Adı: Deneme DANIŞMAN
Ticzin Adı: Deneme


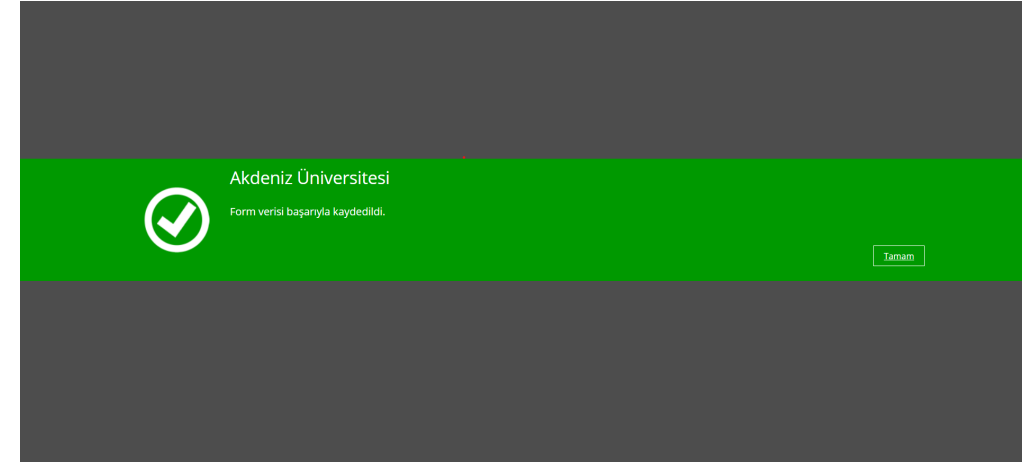
Lisansüstü Eğitim-Öğretim ve Sınav Yönetmeliğinin 31. maddesi gereği yukarıda adı geçen öğrencisinin
Yüksek Lisans Tez Savunması: sınavı 1.07.2021 tarihinde saat 10.30 da yapılmıştır.
Değerlendirme sonucunun: Başarılı olduğuyla Oy Birliği ile karar verilmiştir.

Adı Soyadı: _____ T.C. Kimlik No: _____
Üniversite: Akdeniz Üniversitesi E Posta: _____

KİŞİSEL RAPOR ÖNERİ ve SONUÇ

Şablon Ön İzleme Vazgeç **İmzaya Gönder** Toplu İndir

Kişisel rapor öneri ve sonuç kısmı doldurulduktan sonra her bir jüri üyesi «İmzaya Gönder» seçeneği ile devam eder. Girmiş olduğunuz bilgileri onaylayınız.



Onaylama sonrasında bu ekran işlemin başarılı olduğunu gösterir.



Sınav Tutanağı ve Kişisel Görüşler E-İmza Süreci:

8. Tüm Jüri üyeleri tarafından kişisel raporlar tamamlandıktan sonra Danışman Öğretim Üyesi'ne aşağıdaki e-posta gelir.

Akdeniz Üniversitesi Sınav Tutanağı



Akdeniz Üniversitesi EBYS <akdenizebys@akdeniz.edu.tr>
Kime



envision

Sayın İlgili Kişi ,

İmzalamanız İçin Sınav Tutanağı Gelmiştir.

Detaylara ulaşmak için buraya tıklayınız. →

Bu e-posta, Akdeniz Üniversitesi Evrak Yönetim Sistemi tarafından otomatik olarak gönderilmiştir.

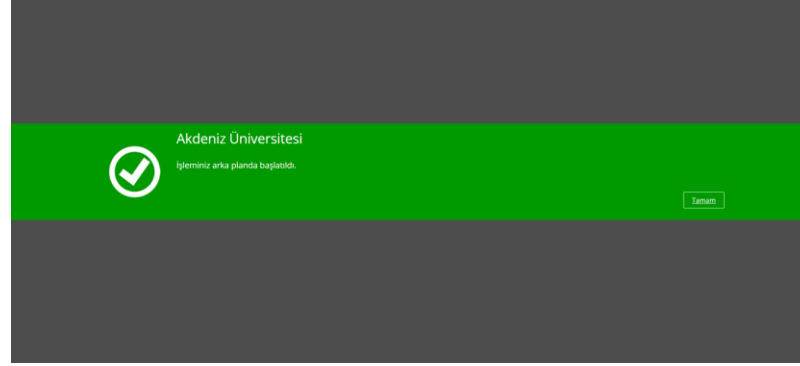
<http://www.cbksoft.com> | cbk.info@cbksoft.com

9. Danışman Öğretim Üyesi detaylara ulaşmak için ilgili linkte tıklayarak E-İmza süreci için imzalama işlemini başlatır.



Sınav Tutanağı ve Kişisel Görüşler E-İmza Süreci:

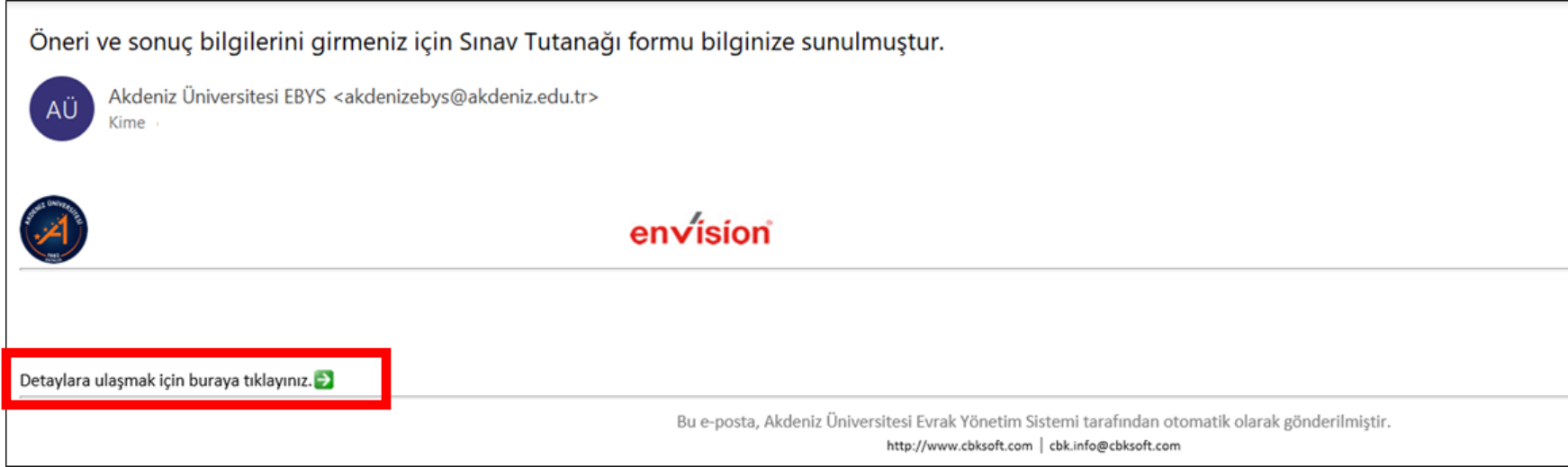
10. Danışman Öğretim Üyesi E-İmza ile imzalama işlemini tamamladıktan sonra, aşağıdaki ekran ile başarılı bir işlem başlatıldığını görecektir.



11. Danışman tarafından imzalama işlemi tamamlandıktan sonra «Jüri Üyelerine» **sistemde yer aldıkları sıra** ile E-İmza için bir e-posta gelir ve her bir jüri üyesi imzalamayı tamamlar. İşleminiz arka planda başlatıldı uyarısı görüldüğünde işlem başarılı anlamına gelmektedir.

12. Tüm Jüri Üyeleri imzalama işlemini tamamladıktan sonra, Danışman Öğretim Üyesi EBYS üzerinde imzalanmış tutanağa ulaşabilmektedir.

Karşılaşılabilecek Hata:



- Jüri üyeleri detaylara ulaşmak için linke tıkladığında doğrudan «Öneri ve Sonuç Bilgilerini Girmeniz için Sınav Tutanağı Formu»nun açılması gerekmektedir.
- Herhangi bir kullanıcı adı ve şifre bilgisi gerekmemektedir.
- Eğer sayfa doğrudan açılmaz ise «Detaylara ulaşmak için buraya tıklayınız» mesajı üzerine sağ tıklayarak «Köprüyü» kopyalayınız ve web browser'a yapıştırarak işleme devam ediniz.
- Bu aşamada farklı bir web browser kullanımını da değerlendiriniz (Microsoft Edge, Internet Explorer, Google Chrome).





AKDENİZ ÜNİVERSİTESİ FEN BİLİMLERİ ENSTİTÜSÜ

7 Temmuz 2021, Antalya