

# MICROSOFT TEAMS ile Bir Toplantıya Katılma

A.Ü. Diş Hekimliği Fakültesi

2020



Geri  
Dönüşü...



Parallels  
Share...



Microsoft  
Edge



adsız klasör 2

Masaüstündeki Teams  
kısayolu ile uygulamayı  
açınız.



Microsoft  
Teams




09:07  
28.09.2020



Microsoft Teams

Microsoft Teams



**İş, okul veya Microsoft hesabınızı girin.**

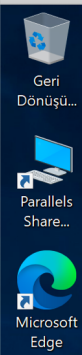
.....@ogr.akdeniz.edu.tr

Oturum aç

Henüz Teams'e kaydolmadınız mı? Daha fazla bilgi

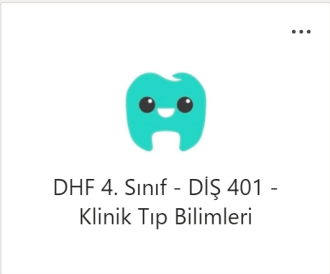
Ücretsiz kaydolun

(öğrencinumaranız)@og.akdeniz  
uzantılı mail adresiniz ile  
uygulamaya giriş yapınız.



## Ekipler

### ▼ Ekipleriniz



DHF 4. Sınıf - DİŞ 401 -  
Klinik Tıp Bilimleri



DHF - Deneme Sınıfı

### ► Gizli ekipler

Açılan ana ekranda dahil olduğunuz tüm ekipler görülecektir.

Katılmak istediğiniz dersin-ekibin üzerine tıklayınız.

## DHF - Deneme Sınıfı sınıfına hoş geldiniz

Bir görüşme başlatmak için, sınıf adından veya öğrencilerin adlarından @bahsetmeyi deneyin.



Çağatay Barutçugil, CAGATAY BARUTCUGIL kişisini ekibe ekledi.

Şu anki toplantı

Katıl

Toplantı başlatıldı

Yanıtla

Çağatay Barutçugil ekip açıklamasını değiştirdi.

Öğretim üyeleriniz tarafından başlatılan toplantıya 'Katıl' ikonuna tıklayarak katılabilirsiniz.

Yeni görüşme

Ses ve Kamera paylaşımının kapatılmasının ardından 'Şimdi Katıl' butonu ile derse katılırsınız.

Şunun için ses ve görüntü ayarlarınızı seçin:

### Şu anki toplantı

The meeting controls panel features a circular profile picture of a man with glasses and a beard. Below the picture is a blue button labeled 'Şimdi katıl'. At the bottom of the panel, there are three settings: a microphone icon with a toggle switch, a video camera icon with a toggle switch, and a speaker icon with the text 'PC Mikrofonu ve Hoparl...'. Red arrows point from the text box on the left to the 'Şimdi katıl' button and the microphone settings.

#### Diğer katılma seçenekleri

Sesi kapat

Telefon sesi

Oda ekle

Önemli Not: Ders sırasında öğretim üyeleri aksini belirtmediği sürece kamera ve mikrofonunuzun kapalı olması gerekmektedir.

Ancak ders sırasında söz almak ve görüş-soru bildirmek için Toplantı ana menüsünde 'El Kaldır' butonunu kullanılabilir. Bu ikona bastığınızda Katılımcılar listesinde isminizin yanında bir el işareti belirecek ve öğretim üyeleriniz bu uyarıyı rahatlıkla görebilecekler ve size söz verebileceklerdir.

ÇB

Söz verildikten sonra mikrofonu ve gerekiyorsa kameranızı açarak soru ve görüşlerinizi paylaşabilirsiniz.






Mikrofonunuzun sesi kapalı.




## Kişiler

Birini davet edin

Şu anda bu toplantıda (2)

-  CAGATAY BARUTCUGIL  
-  Çağatay Barutçugil   
Düzenleyici

Çağatay Barutçugil  ...

Uygulamalar

Yardım

Dersin sonlandırılmasının ardından öğretim üyeleriniz tarafından alınan ders kaydı Genel kanalı ana ekranında görülebilir hale gelecektir. Buradan kaydın üstüne basılarak ders kaydını bilgisayarınıza indirebilirsiniz. Bu kayıt yaklaşık 15 gün süresince ulaşılabilir olarak kalacaktır.

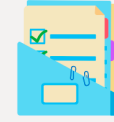
**Önemli Not:** Ders kayıtlarını sadece Öğretim Üyeleri alabileceklerdir. Bu konuda aksaklık yaşanmaması ve hukuki sorunlarla karşılaşmamak için kayıt almaya çalışmayınız. Alınan kayıtlara otomatik olarak bu ekran üzerinden erişebileceksiniz.

## Deneme sınıfına hoş geldiniz

Başlamak istediğiniz yeri seçin



Sınıf Malzemelerini Karşıya Yükle



Yardım ve eğitim bulun

Bugün

Yeni kanal toplantısı sona erdi: 37 sn.

Yanıtla

General başlatıldı

Toplantı sona erdi: 7 dk. 13 sn.



Toplantı

İndir

(kullanım süresi s...)

Arama kalitesi nasıldı?

Yanıtla

Yeni görüşme



Tüm ekipler



Deneme

Genel

Genel Gönderiler **Dosyalar** Sınıf Not Defteri Ödevler Notlar +

Toplantı Yapın

+ Yeni Karşıya Yükle Bağlantıyı kopyala İndir Bulut depolama ekle SharePoint uygulamasında aç Tüm Belgeler

General

Dosyalar

Klasör

Ad	Değiştirme	Değiştiren
Sınıf Malzemeleri		Çağatay Barutçugil
Sunu1.pptx	3 dakika önce	Çağatay Barutçugil

Buradan dersiniz ile ilgili sizlerle paylaşılan ders not, video kayıtları vs tüm dosyalara erişebileceksiniz.

Tüm öğrencilerimize iyi bir  
eđitim-öđretim yılı dilerim.

Tüm sorularınız için iletiřim:

Prof. Dr. ađatay Barutugil

[cagatay@akdeniz.edu.tr](mailto:cagatay@akdeniz.edu.tr)