

Öğrenci Mezuniyet Dönemi Memnuniyet Anketi

Bu anket Temmuz 2022 tarihinde mezun durumda olan öğrencileri kapsamaktadır.

Bu anket Temmuz 2022 tarihinde Google form platformu üzerinden oluşturulmuştur. Anket 21 (yirmi bir) soruyu ihtiva etmektedir.

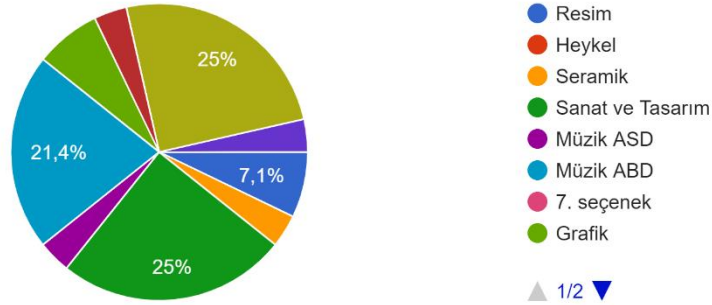
Temmuz 2022 tarihinde mezuniyet dönemi içinde olan öğrenci sayısı 40 dır. Anket mezuniyet döneminde olan bütün öğrencilere gönderilmiş olup, anketi yanıtlayan öğrenci sayısı 28 (yirmi sekiz) olarak gerçekleşmiştir.

1. Ankete katılanların programlara göre dağılımı şöyle gerçekleştirilmiştir.

7(Yedi) Anasanat/Anabilim Dalı içerisinde 4(Dört) Anasanat/ Anabilim Dalı ankete katılım göstermiş olup, bunların dağılımı şöyledir. Sanat ve Tasarım Anasanat Dalı öğrencileri %25 oranında, Grafik Anasanat Dalı öğrencileri %25 oranında, Müzik Anabilim Dalı öğrencileri %21,4 oranında ve Resim Anasanat Dalı öğrencileri %7,1 oranında; 3(Üç) Anasanat Dalı (Heykeli, Seramik, Müzik ASD) katılım göstermemiştir.

Anabilim Dalı /Anasanat Dalı

28 yanıt



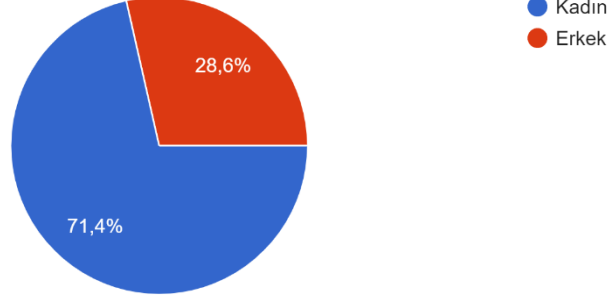
2. Ankete katılan öğrencilerin yaş aralığı ise şu şekilde bir dağılım göstermektedir.

53 yaşında 1 kişi, 46 yaşında 2 kişi, 45 yaşında 2 kişi, 43 yaşında 1 kişi, 36 yaşında 2 kişi, 35 yaşında 3 kişi, 34 yaşında 1 kişi, 33 yaşında 1 kişi, 32 yaşında 2 kişi, 26 yaşında 3 kişi, 23 yaşında 1 kişi. 20 yaşında 2 kişi.

3. Ankete katılan öğrencilerin cinsiyet dağılımlarına ilişkin veriler ise şu şekildedir.

Öğrencilerin %71,4'ü kadın,
Öğrencilerin %28,6'ü erkeklerden oluşturmaktadır.

Cinsiyetiniz
28 yanıt

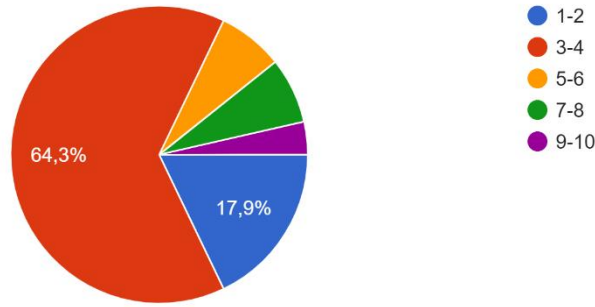


4. Öğrencilerin eğitimlerinin kaçınıcı yılında olduklarına dair dağılım şu verileri içermektedir.

Eğitiminin ilk yılında olan öğrencilerin oranı %17,9, ikinci yılında olanların oranı %64,3 olarak görülmektedir.

Daha ileri ki yıllarda olan öğrenciler ankete yanıt vermemişlerdir.

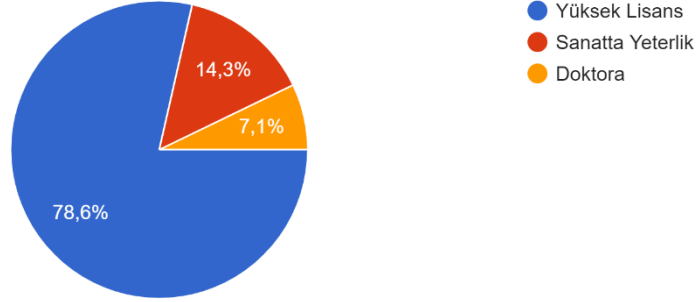
Eğitim Yarıyılı
28 yanıt



5. Eğitimlerinin hangi aşamada olduğuna dair bir sorunun dağılımı şu şekildedir.

Ankete katılan öğrencilerin %76,8'ü Yüksek Lisans, %14,3'ü Sanatta Yeterlik, %7,1'ü Doktora aşamasında olduklarını belirtmişlerdir.

Program
28 yanıt

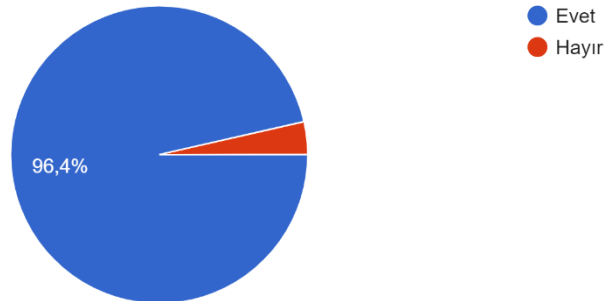


İş Olanakları ve İstihdam

6. Mezuniyet aşamasında olan öğrencilerin geleceğe ait iş ve istihdam alanındaki düşünceleri bağlamında akademisyen olup olmama tercihleri sorulduğunda;

Öğrencilerin %96,4 evet,
Öğrencilerin %3,6 hayır yanıtını vermiştir.

Lisansüstü eğitim sonrası akademisyen olmak isterim.
28 yanıt

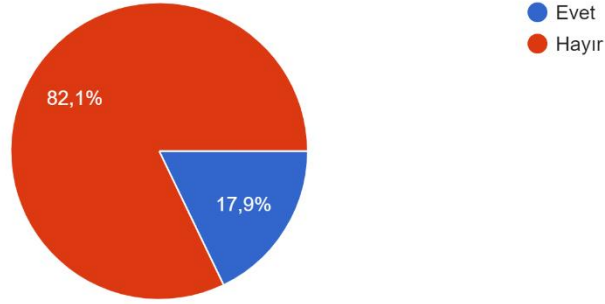


7. Sanat eğitimi gören bu öğrencilerin mezun olduktan sonra çalışma alanlarına ilişkin bir soru da özel sektörde çalışmak ister misiniz? Sorusudur.

Öğrencilerin %82,1 oranında özel sektörde çalışmak istemediklerini, Öğrencilerin %17,9 özel sektörde çalışabileceklerini belirtmişlerdir.

Lisansüstü eğitim sonrası özel sektörde çalışmak isterim.

28 yanıt

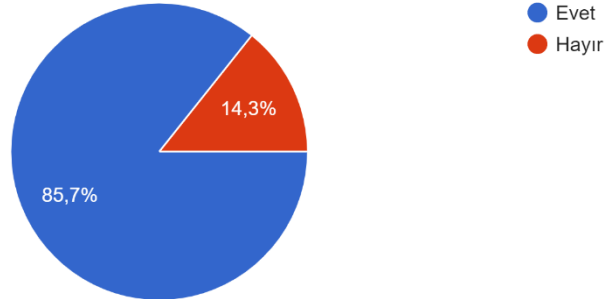


8. Mezuniyet sonrası kamuda çalışmak ister misiniz sorusuna;

Öğrencilerin %85,7 evet, Öğrencilerden %14,3 hayır yanıtı vererek kamuda çalışmak istemediklerini belirtmişlerdir.

Lisansüstü eğitim sonrası kamu alanında çalışmak isterim.

28 yanıt



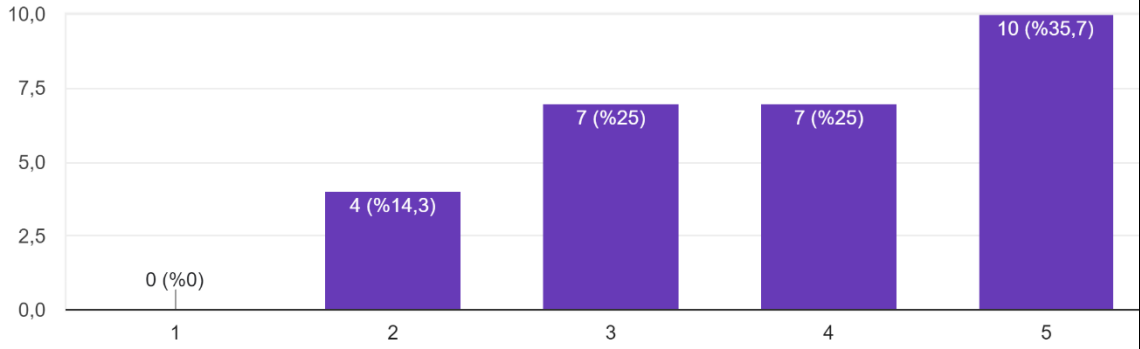
Enstitü Hizmetleri

9. Eğitim prosedür işlemlerinin yürüttükleri Enstitüye yönelik olarak, yeterli bilgi akışının olup olmadığına ilişkin bir soruya;

Öğrencilerden 10 kişi (%35,7 oranında) çok iyi yanıtını verirken, 7 kişi (%25 oranında) iyi, 7 kişi (%25 oranında) orta düzeyde, 4 kişi (%14,3 oranında) yetersiz olma yanıtını vermiştir.

Eğitimimle ilgili yasa ve yönetmelikler hakkında enstitüden yeterli bilgi alınabiliyor.

28 yanıt

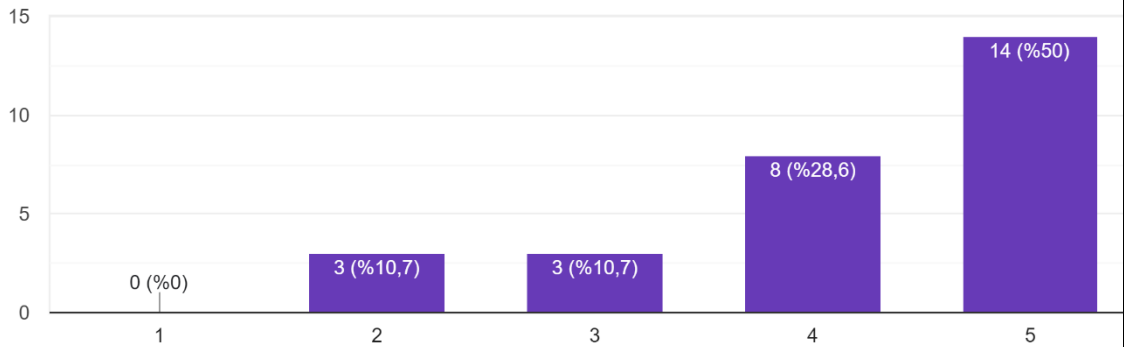


10. Öğrenciler sorunlarına karşı yeterli duyarlılık karşılık görüyorlar mı sorusuna;

Öğrencilerden 14 kişi (%50 oranında) mutlak olumlu yanıt verirken, 8 kişi (%28,6 oranında) yeterli düzeyde, 3 kişi de (%10,7 oranında) ortalama bir değer vermiştir. 3 kişi ise (%10,7 oranında) bu soruya olumsuz yanıt vermiştir.

Enstitü yöneticileri, öğrencilerin sorun ve önerilerine karşı duyarlıdır

28 yanıt

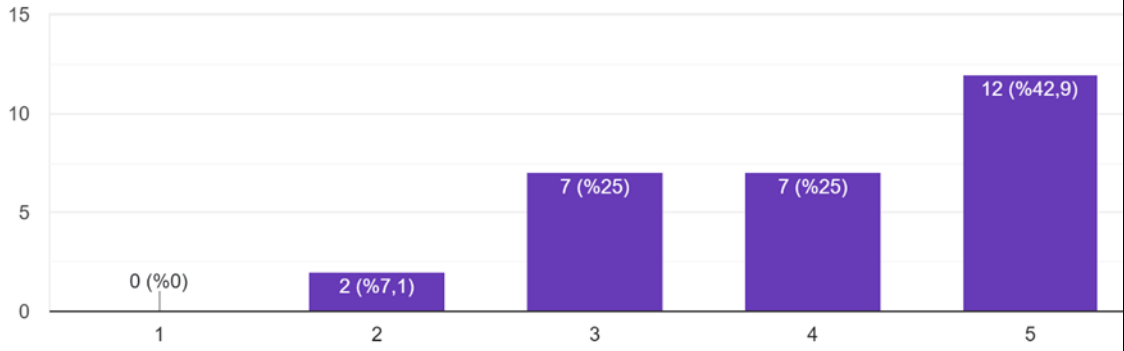


11. Enstitüde görev alan yöneticilerin yol gösterici liderliklerini nasıl buluyorsunuz sorusuna;

Öğrencilerden 12 kişi (%42,9 oranında) mutlak olumluluk yanıtı verirken, 7 kişi (%25 oranında) yeterli düzeyde, 7 kişi (%25 oranında) ortalama değerde olduklarını belirtmişlerdir. 2 kişi ise (%7,1 oranında) olumsuz değer vermişlerdir.

Enstitü yöneticilerinin liderlik özelliklerinden memnunum.

28 yanıt

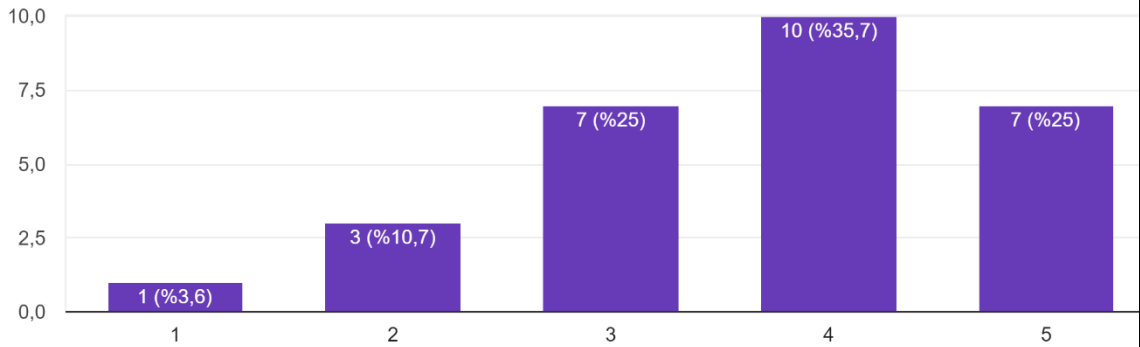


12. Enstitünün işleyiş sürecinde öğrencilerle etkileşimine dair bir soruya;

Öğrencilerden 7 kişi (%25 oranında) mutlak olumlu yanıtını verirken, 10 kişi (%35,7 oranında) iyi düzeyde olduğunu, 7 kişi (%25 oranında) ortalama değerde olduğunu belirtmiştir. 4 kişi ise (%14,3 oranında) olumsuz yanıt vermişlerdir.

Öğrencilerin enstitü ile ilgili kararlara katılımına olanak sağlanmaktadır.

28 yanıt

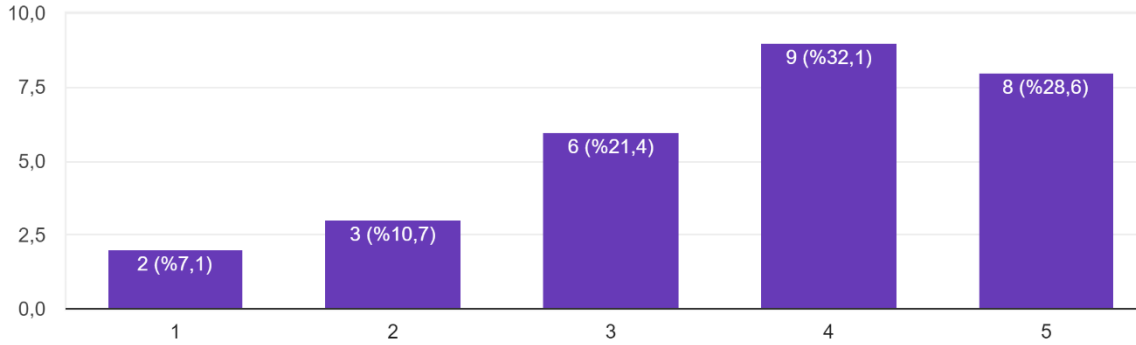


13. Enstitü çalışanlarına kolayca ulaşabiliyor musunuz sorusuna;

Öğrencilerden 8 kişi (%28,6 oranında) mutlak olumluluk yanıtı verirken, 9 kişi (%32,1 oranında) yeterli düzeyde, 6 kişi (%21,4 oranında) ortalama bir değer yanıtı vermişlerdir. 5 kişi ise (%17,8 oranında) olumsuzluk yanıtı vermişlerdir.

Enstitü çalışanlarına kolaylıkla ulaşılıyor.

28 yanıt

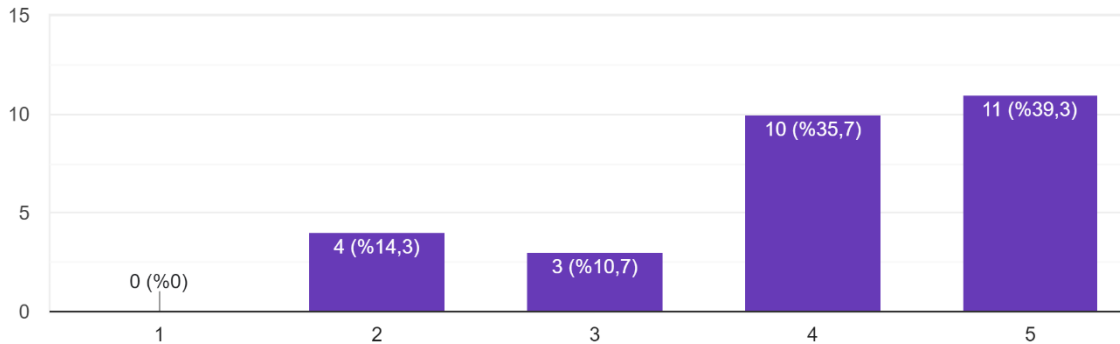


14. Enstitüdeki yapılması gereken işlemlerinizi zamansal olarak nasıl değerlendirirsiniz sorusuna;

Öğrencilerden 11 kişi (%39,3 oranında) mutlak olumluluk yanıtı verirken, 10 kişi (%35,7 oranında) iyi değerlendirmesini yapmışlardır. 7 kişi ise (%25 oranında) orta ve orta altı değeri vermişlerdir.

Öğrenci işlemleri kısa bir sürede bitiriliyor.

28 yanıt

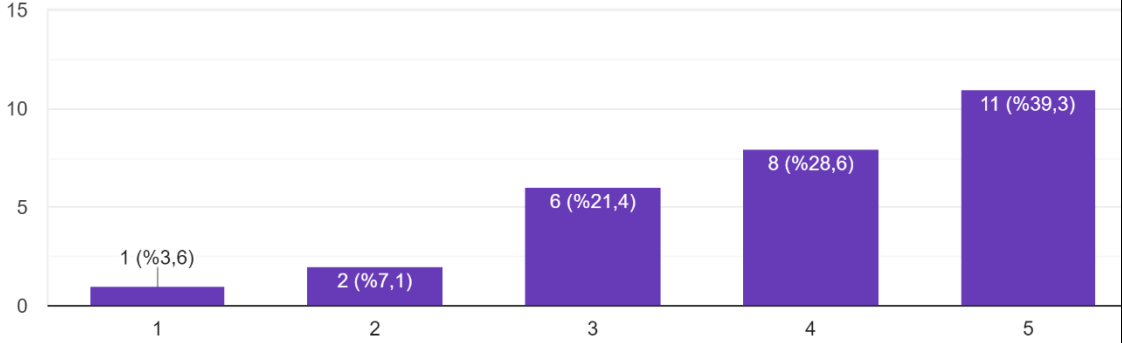


15. Öğrenciler, Enstitüye yönelik geri bildirim (feedback) yaptıklarında bunun dikkate alınıp alınmadığı sorusuna;

Öğrencilerden 11 kişi (%39,3 oranında) mutlak olumluluk,
Öğrencilerden 8 kişi (%28,6 oranında) iyi değerde,
Öğrencilerden 6 kişi (%21,4 oranında) ortalama değer,
Öğrencilerden 3 kişi (%10,8 oranında) olumsuz değer sunmuşlardır.

Enstitü etkinlikleri ile ilgili öneri ve geribildirimlerimiz dikkate alınıyor.

28 yanıt

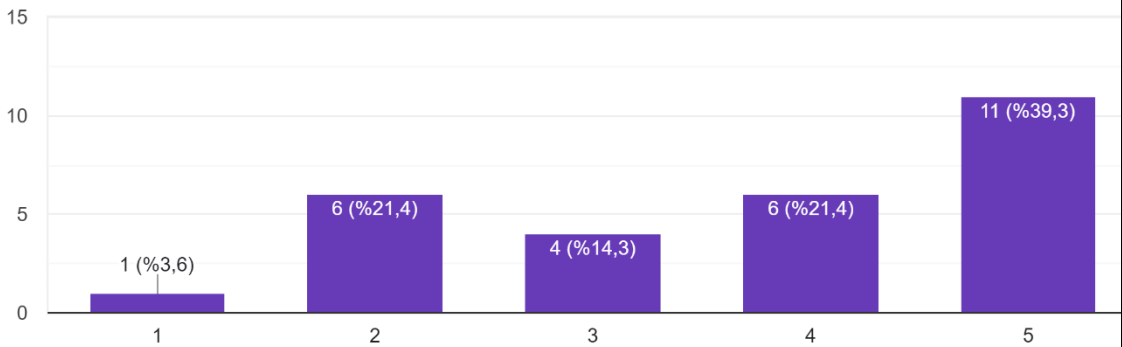


16. Öğrencilerin en kolay bilgi/duyuru alma yolu olan Enstitü Web sitesine yönelik olan soruya;

Öğrencilerden 11 kişi (%39,3 oranında) mutlak olumluluk,
Öğrencilerden 6 kişi (%21,4 oranında) iyi olduğuna dair yanıt vermişlerdir.
Öğrencilerden 4 kişi (%14,3 oranında) ortalama bir değer vermiştir.
Öğrencilerden 7 kişi ise (%25 oranında) olumsuz yanıt vermişlerdir.

Enstitü Erişim (Web) sayfalarından gerekli bilgilere ulaşılabilir.

28 yanıt

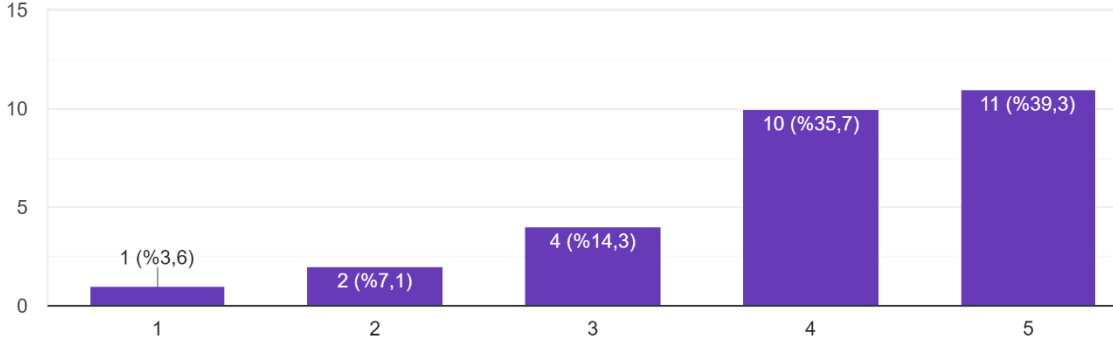


17. Enstitü yönetiminin işleyişinden memnun musunuz sorusuna;

Öğrencilerden 11 kişi (%39,3 oranında) mutlak memnuniyet, Öğrencilerden 10 kişi (%35,7 oranında) iyi değerde memnuniyet, Öğrencilerden 7 kişi ise (%25 oranında) orta ve altı değer olarak memnuniyetsizlik belirtmişlerdir.

Genel olarak, öğrencisi olduğum Enstitü'nün Yönetim sisteminden memnunum.

28 yanıt



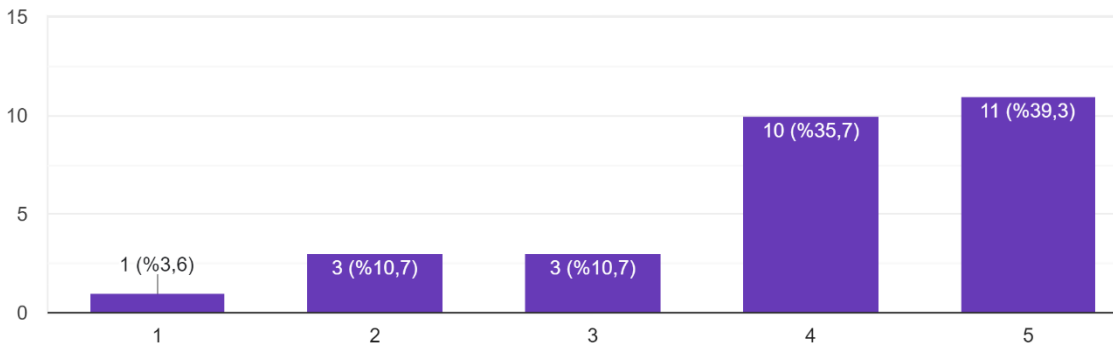
Enstitünün Sağladığı Eğitimin Niteliği

18. Bu Enstitüye bağlı olarak aldığımız eğitimi nasıl değerlendirirsiniz sorusuna;

Öğrencilerden 11 kişi (%39,3 oranında) mutlak olumluluk, Öğrencilerden 10 kişi (%35,7 oranında) yeterli düzeyde memnuniyet belirtmişlerdir. Öğrencilerden 7 kişi ise (%25 oranında) orta ve orta altı değer vererek olumsuzluk yanıtı vermişlerdir.

Genel olarak, öğrencisi olduğum Enstitü'den aldığım eğitim yaşam boyu öğrenmemi olumlu etkilemektedir.

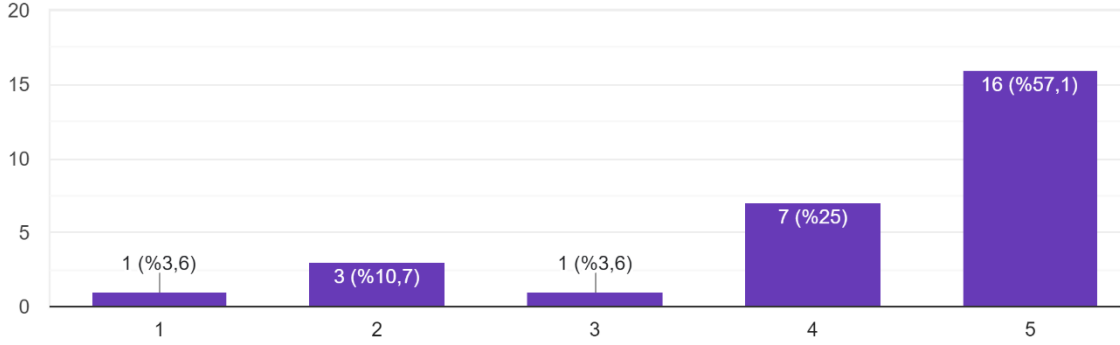
28 yanıt



19. Gördüğü eğitimin niteliğini ölçen bir soruya;

Öğrencilerden 16 kişi (%57,1 oranında) mutlak olumluluk,
Öğrencilerden 7 kişi (%25 oranında) yeterli düzeyde,
Öğrencilerden 5 kişi de (%17,9 oranında) olumsuzluk yanıtı vermişlerdir.

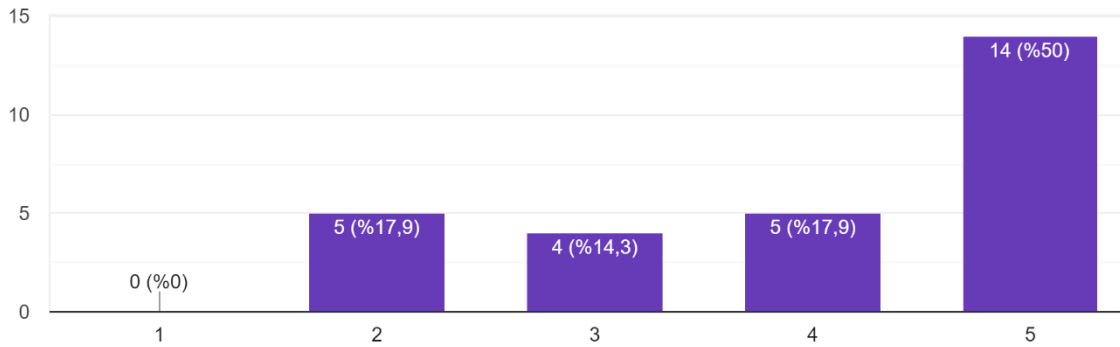
Genel olarak, eğitim gördüğüm anabilim/anasanat dalının eğitim programından memnunum.
28 yanıt



20. Eğitim gördüğü Anabilim/Anasanat Dalının araştırma altyapısını nasıl değerlendirdiğine yönelik bir soruya;

Öğrencilerden 14 kişi (%50 oranında) mutlak olumluluk yanıtı verirken,
Öğrencilerden 5 kişi (%17,9 oranında) iyi değerde,
Öğrencilerden 9 kişi ise (%34,2 oranında) orta ve orta altı değerler vermişlerdir.

Genel olarak, eğitim gördüğüm anabilim/anasanat dalının araştırma alt yapısından memnunum.
28 yanıt



21. Tüm soruların ışığında değerlendirildiğin de tekrar aynı Anabilim/Anasanat Dalını seçer miydiniz? Sorusuna;

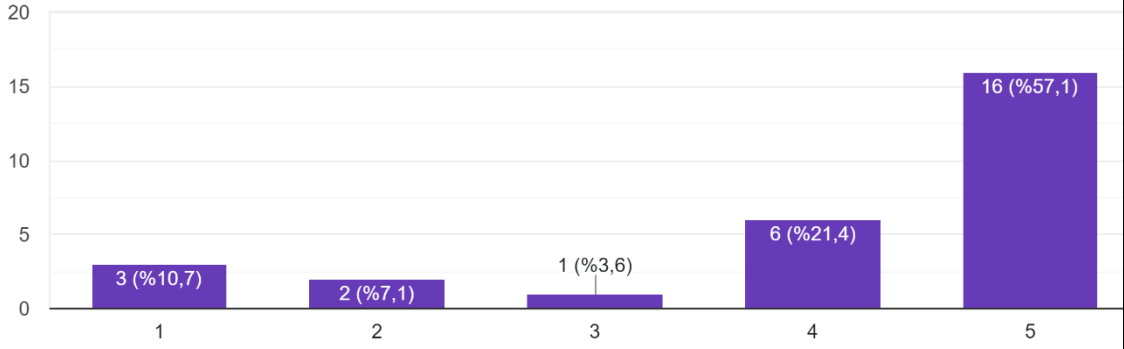
Öğrencilerden 22 kişi (%78,5 oranında) olumluluk,

Öğrencilerden 1 kişi (%3,6 oranında) orta değerde,

Öğrencilerden 5 kişi (%17,8 oranında) olumsuz değerde yanıt vermişlerdir.

Eğer tekrar şansım olsaydı yine aynı anabilim/anasanat dalı programını seçerdim.

28 yanıt



GENEL DEĞERLENDİRME

Bu anket üç eksen üzerine oluşturulmuştur. Eksenlerden birincisini “İş Olanakları ve İstihdam” başlığı oluşturmaktadır. Bu eksen 6,7,8 nolu sorularla ölçülmeye çalışılmıştır. İkinci eksen “Enstitü Hizmetleri” başlığı altında 9 ila 17 nolu sorularla oluşturulmuştur. Üçüncü eksen ise “Enstitünün Sağladığı Eğitimin Niteliği” başlığı oluşturmakta olup 18 ve 21 nolu sorularla ölçülmeye çalışılmıştır.

Her üç eksene ait sorular ve onlara verilen yanıtlar irdelendiğinde belirgin bir sorun, yetersizlik verisi bulunamamıştır.

Sonuç Olarak: Mezuniyet döneminde olan öğrencilerden alınan bu yanıtlar herhangi bir soruna doğrudan işaret etmese de, tez dönemi, ders dönemi öğrencileri ve dış paydaşlardan alınan diğer anket verileri ile birleştirilip yeni bir değerlendirme yapılması –az düzeyde de olsa- mevcut sorunların daha azalmasını sağlayacaktır. Bu olgu Mart 2023 yılında yapılacak olan Enstitü Akademik Kurulda ele alınacaktır.