

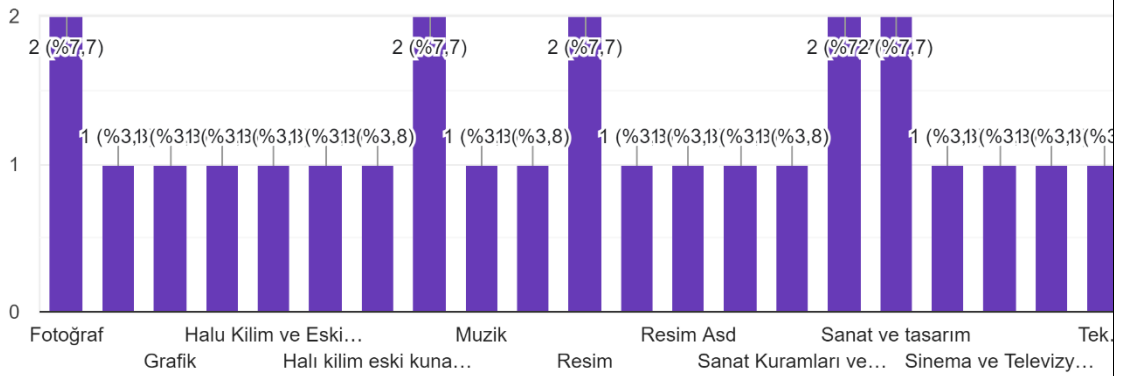
GSE Akademisyen Memnuniyet Anketi

Bu anket Aralık 2022 tarihinde gerçekleştirilmiş olup Enstitü bünyesindeki 46 öğretim üyesine gönderilmiştir. Ankete yanıt veren öğretim üyesi sayısı 31 olarak gerçekleşmiştir. Burada göz önüne alınması gereken nokta bazı programların ilk defa bu öğretim yarıyılında (2022-2023 bahar) öğrenci almaları ve bu program hocalarının ankete yanıt vermemiş olmalarıdır.

1. Ankete yanıt veren öğretim üyelerinin programlara göre dağılımları incelendiğinde dengeli bir dağılım olduğunu görülmektedir.

Anabilim/Anasanat Dalınız

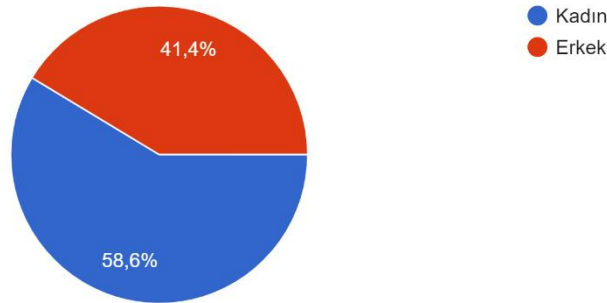
26 yanıt



2. Öğretim üyelerinin cinsiyetine göre dağılımına bakıldığında kadın öğretim üyesi oranının %58,6, erkek öğretim üyesi oranının %41,4 olduğu görülmektedir.

Cinsiyetiniz

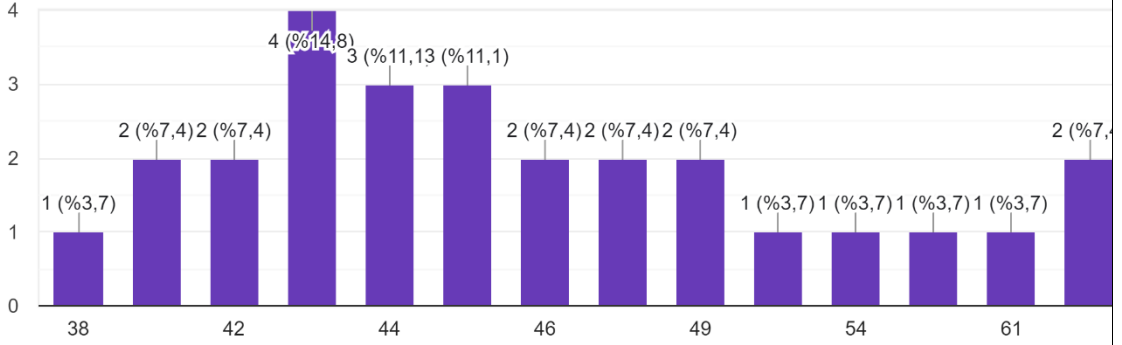
29 yanıt



3. Öğretim üyelerin yaş dağılımına bakıldığında burada da dengeli bir dağılım olduğu görülmektedir.

Yaşınız

27 yanıt



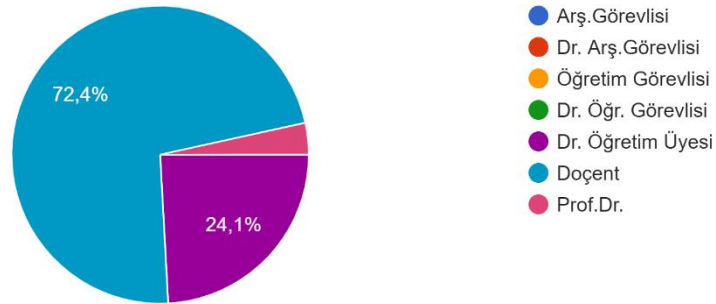
4. Öğretim üyelerinin ünvanlarına göre dağılımı ise şu şekildedir.

Doçent ünvanlı öğretim üyesi %72,4,

Dr. Öğretim Üyesi ünvanlı öğretim üyesi %24,1'dir.

Ünvanınız

29 yanıt

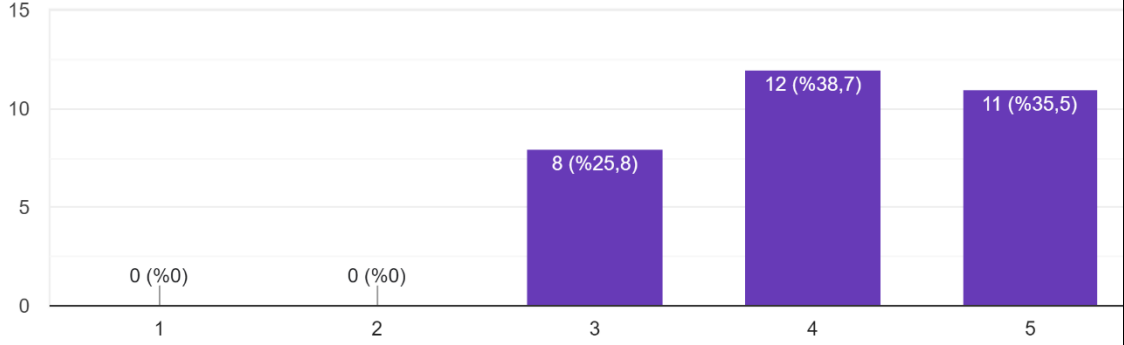


5. İdari işlerin doğru ve zamanında yapılıp ve yapılmamasına yönelik olan soruya;

11 kişinin (%35,5 oranında) mutlak olumluluk bildirilirken, 12 kişi (%38,7 oranında) olumlu, 8 kişi de (%25,8) orta derecede değer bildirmişlerdir.

Enstitüdeki idari işler zamanında ve doğru bir şekilde yapılmaktadır

31 yanıt

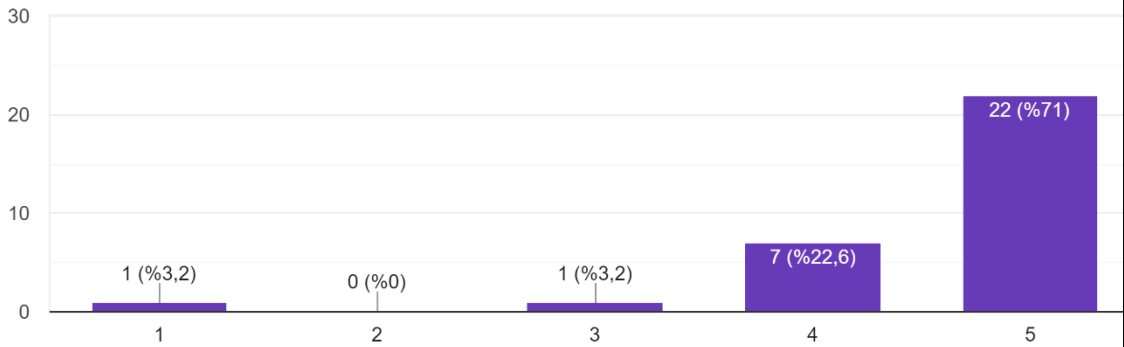


6. Öğretim üyelerini Enstitü yöneticileriyle olan iletişimin niteliğini sorgulayan;

Bir soruya öğretim üyelerinin 22 kişi (%71 oranında) mutlak olumluluk oranında, 7 kişi (%22,6 oranında) olumluluk, 1 kişi (%3,2 oranında) orta değer bildirmiştir. 1 kişi (%3,2 oranında) olumsuz değer bildirmiştir.

Enstitüde yöneticilere erişmek kolaydır.

31 yanıt

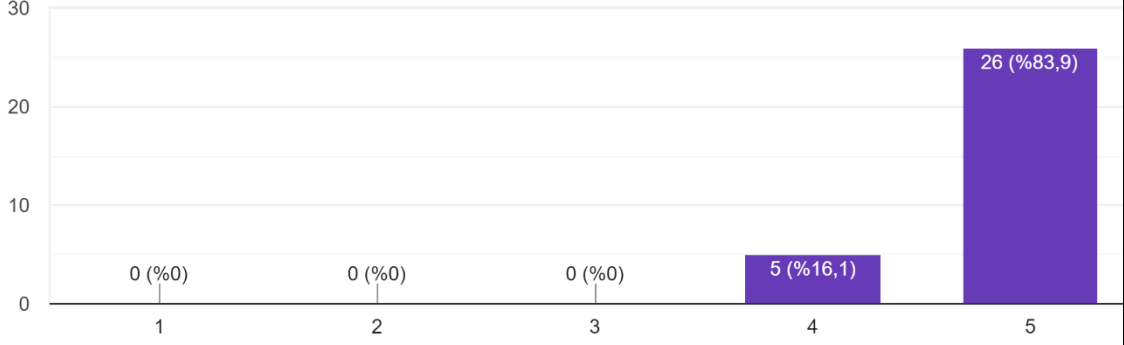


7. Enstitü yönetiminin öğretim üyelerine karşı ilişkisinin niteliğini sorgulayan;

Bir soruya öğretim üyelerinin verdiği yanıtların dağılımına bakıldığında 26 kişi (%83,9 oranında) mutlak olumluluk, 5 kişi (% 16,1 oranında) olumlu değer bildirmişlerdir.

Enstitü yöneticilerinin akademisyenlere karşı tutumu ve yaklaşımı olumludur.

31 yanıt

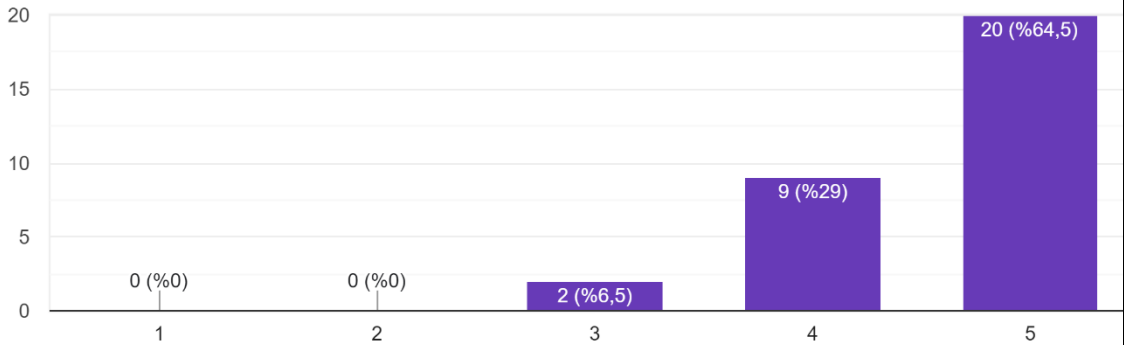


8. Enstitü yönetiminin öğretim üyelerine yönelik davranışlarının niteliğini saptamaya çalışan soruya verilen yanıtların dağılımı şu şekildedir.

Öğretim üyelerinden 20 kişi (%64,5 oranında) mutlak olumluluk, 9 kişi (%29 oranında) olumlu, 2 kişi ise (%6,5 oranında) orta değer verisi sunmuşlardır.

Enstitü yöneticileri akademisyenlere karşı adil davranmaktadır.

31 yanıt

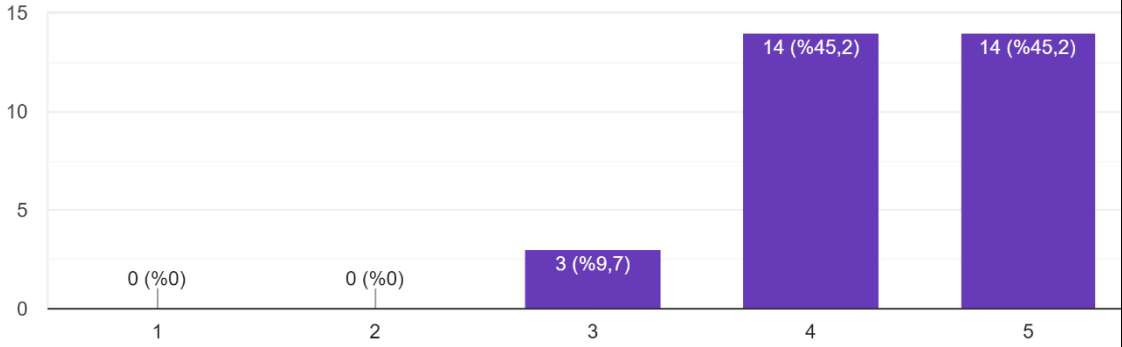


9. Enstitü yönetiminin karar alırken iç paydaşların en önemli bileşeni olan öğretim üyelerinin görüşüne ne denli başvurduğunu sorgulayan bir soruya verilen yanıtlar şu şekildedir.

Öğretim üyelerinden 14 kişi (%45,2 oranında) mutlak olumluluk, 14 kişi (%45,2 oranında) olumlu, 3 kişi (%9,7 oranında) orta değer verisi sunmuşlardır.

Enstitü yöneticileri, Enstitü ile ilgili planlama yaparken ve karar alırken akademik personelin fikirlerini almaktadır.

31 yanıt

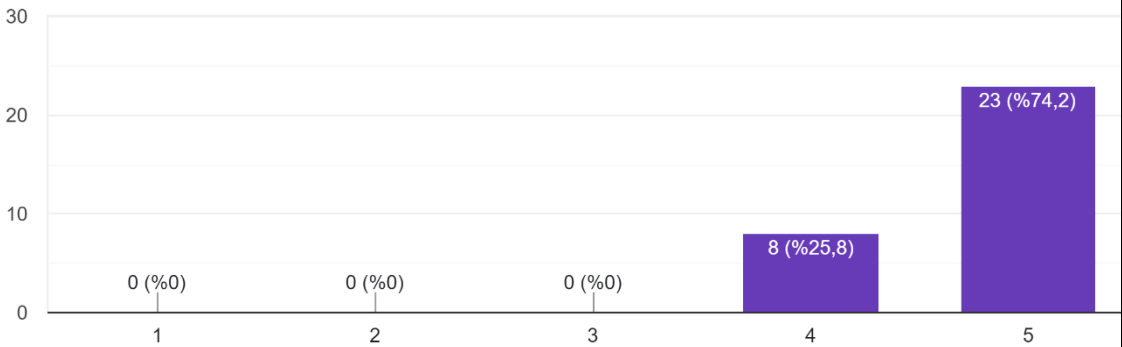


10. Öğretim üyelerinin Enstitü yönetimine olan iletişimin sağlıklı ve güvenilir şekilde işleyip işlemediğine yönelik soruya verilen yanıtlar incelendiğinde şu veriler ulaşılmıştır.

23 kişi (%74,2 oranında) mutlak olumluluk, 8 kişi ise (%25,8 oranında) olumlu değer vermişlerdir.

Enstitü yönetimine sorun ve önerilerimi çekinmeden, güvenli bir şekilde iletebiliyorum.

31 yanıt

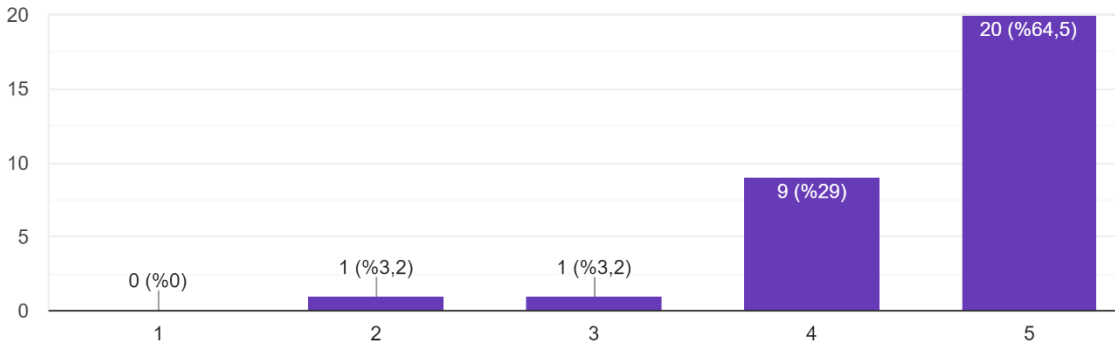


11. Öğretim üyelerinin sunduğu sorun ve çözüm önerilerine Enstitü yönetiminin ne denli önem verip, çözüme dair çabalarının niteliği sorgulandığında verilen yanıtlar şu şekildedir.

Öğretim üyelerinden 20 kişi (%64,5 oranında) mutlak olumluluk, 9 kişi (%29 oranında) olumlu, 1 kişi (%3,2 oranında) orta değerde görüş sunarken, 1 kişi ise (%3,2 oranında) olumsuz görüş sunmuştur.

Enstitü yönetiminin ilettiğim sorun ve önerilere karşı çözüm bulmak için gerekli çabayı gösterdiğine inanıyorum.

31 yanıt

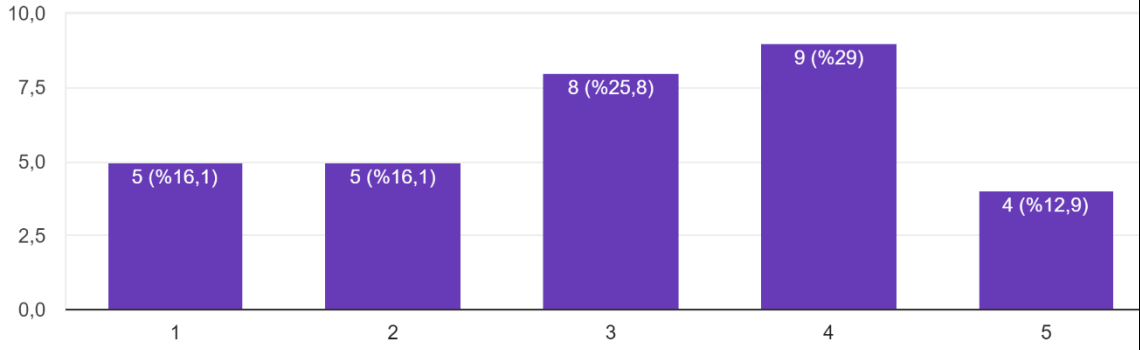


12.Enstitünün personel sayısı yeterliliğinin sorgulandığı soruya öğretim üyelerinin verdiği yanıtlar şu şekilde bir veri sunmaktadır.

4 kişi (%12,9 oranında) mutlak olumluluk, 9 kişi (%29 oranında) olumlu, 8 kişi (%25,8 oranında) orta değer görüş sunarken, 10 kişi (%32,2 oranında) olumsuz görüş bildirmişlerdir.

Enstitüde idari ve destek personeli sayısı yeterlidir.

31 yanıt

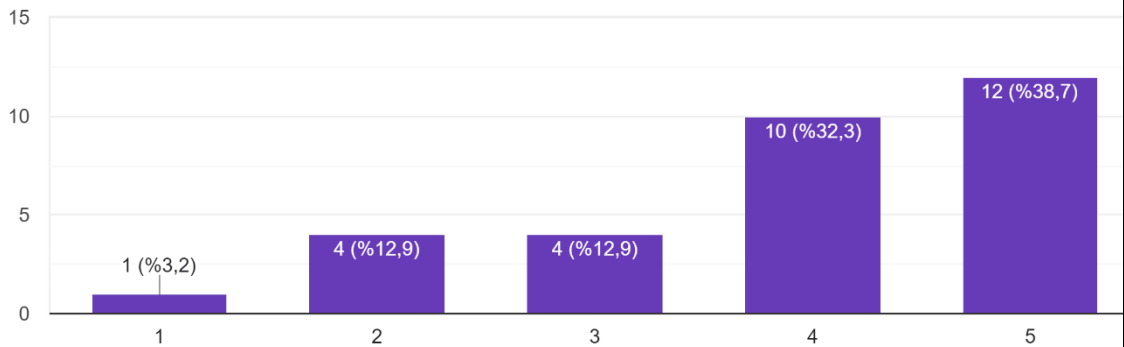


13. Enstitüdeki idari personelin görev tanımları açık şekilde biliniyor mu diye sorulan bir soruya verilen yanıtlar şu şekildedir.

Öğretim üyelerinden 12 kişi (%38,7 oranında) mutlak olumluluk, 10 kişi (%32,3 oranında) olumluluk, 4 kişi (%12,9 oranında) orta değer görüş sunmuşlardır. 5 kişi ise (%16,1 oranında) olumsuz görüş sunmuşlardır.

İdari personelin görev ve sorumluluk dağılımı açıktır

31 yanıt

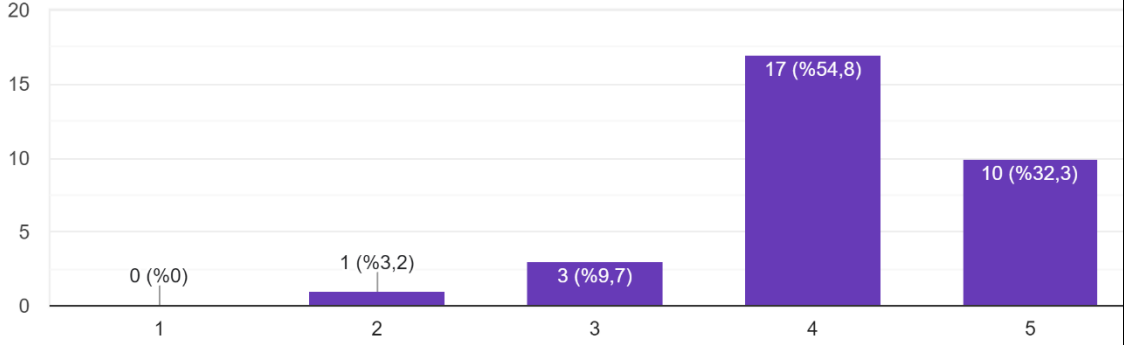


14.Enstitüde işlemlerin sonuçlanmasına yönelik bir soruya verilen yanıtlar şu şekildedir.

Öğretim üyelerinden 10 kişi (%32,3 oranında) mutlak olumluluk, 17 kişi (%54,8 oranında) olumlu, 3 kişi (%9,7 oranında) orta değer görüş sunmuşlardır. 1 kişi (%3,2 oranında) ise olumsuz görüş vermiştir.

Enstitüdeki işlemlerinin takibi ve hızlı sonuçlandırılmasından memnunum.

31 yanıt

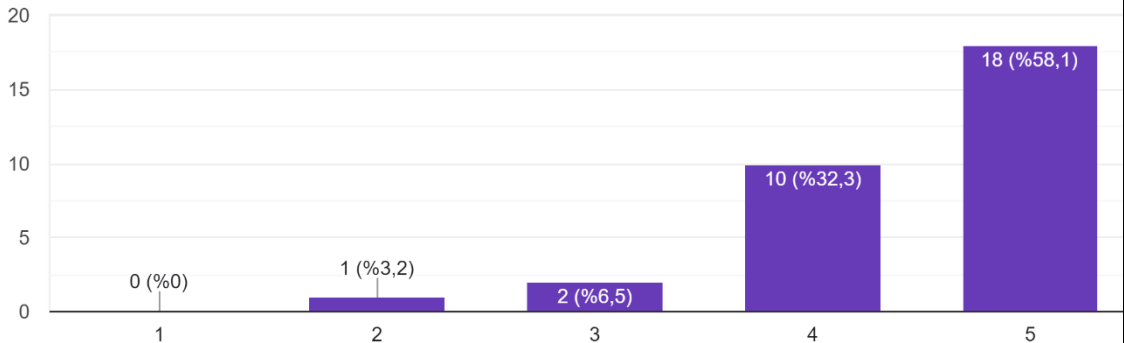


15.Enstitüde yapılması gereken işlemlerin şeffaflığına yönelik bir soruya verilen yanıtlar şu şekildedir.

Öğretim üyelerinden 18 kişi (%58,1 oranında) mutlak olumluluk, 10 kişi (%32,3 oranında) olumlu, 2 kişi (%6,5 oranında) orta değer görüş sunmuşlardır. 1 kişi (%3,2 oranında) ise olumsuz görüş sunmuşlardır.

Enstitü bünyesindeki işleyiş ve süreçler şeffaf olarak yürütülmektedir.

31 yanıt

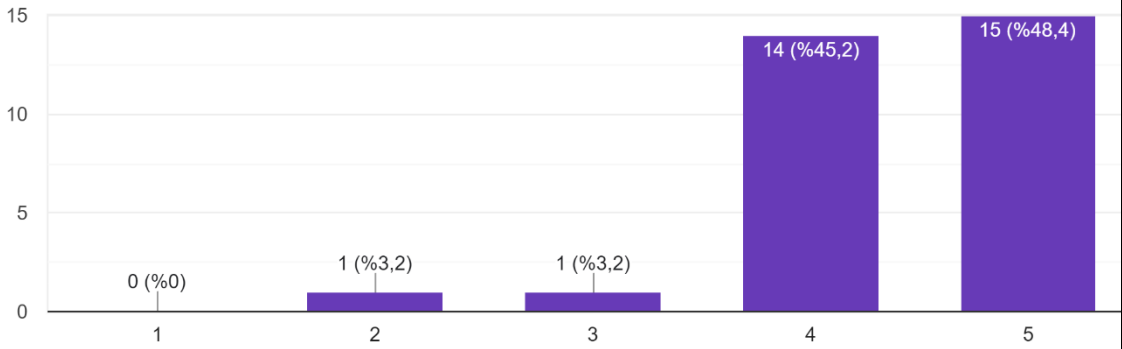


16.Enstitü eğitim-öğretim işlerinde akademisyenlere destek oluyor mu sorusuna verilen yanıt şu şekilde bir dağılım göstermektedir.

Öğretim üyelerinden 15 kişi (%48,4 oranında) mutlak olumluluk, 14 kişi (%45,2 oranında) olumlu, 1 kişi (%3,2 oranında) orta değer, 1 kişi ise (%3,2 oranında) olumsuz görüş sunmuşlardır.

Enstitü yönetimi eğitim-öğretim ile ilgili süreçte akademisyenlere destek olmaktadır.

31 yanıt

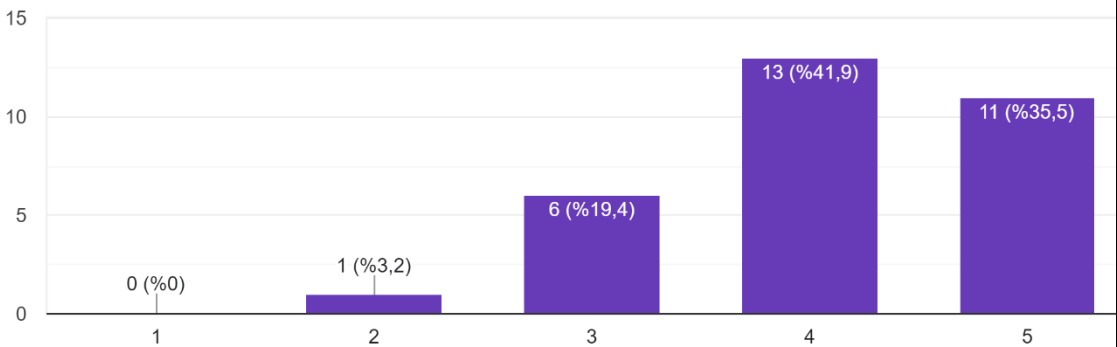


17.Enstitü yeni programların açılması konusunda yeterli destek sunup sunmadığı konusundaki soruya verilen yanıtlar şu şekildedir.

Öğretim üyelerinden 11 kişi (%35,5 oranında) mutlak olumluluk, 13 kişi (%41,9 oranında) olumlu, 6 kişi (%19,4 oranında) orta değerde görüş sunmuşlardır. 1 kişi (%3,2 oranında) ise olumsuz görüş sunmuştur.

Enstitünün program açma konusunda sunduğu destekler yeterlidir.

31 yanıt

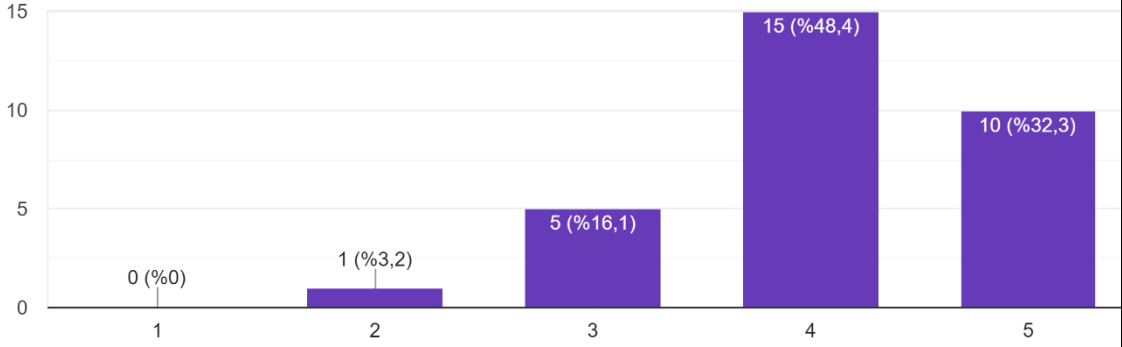


18. Derslerin ve içeriklerin güncellenme süreç ve kriterleri uygun mudur sorusuna verilen yanıtlar şu şekilde bir dağılım göstermektedir.

Öğretim üyelerinden 10 kişi (%32,3 oranında) mutlak olumluluk, 15 kişi (%48,4 oranında) olumlu, 5 kişi (%16,1 oranında) orta değer görüş sunmuştur. 1 kişi (%3,2 oranında) ise olumsuz görüş sunmuştur.

Programımızda dersler ve içeriklerin güncellenme kriterleri uygundur.

31 yanıt

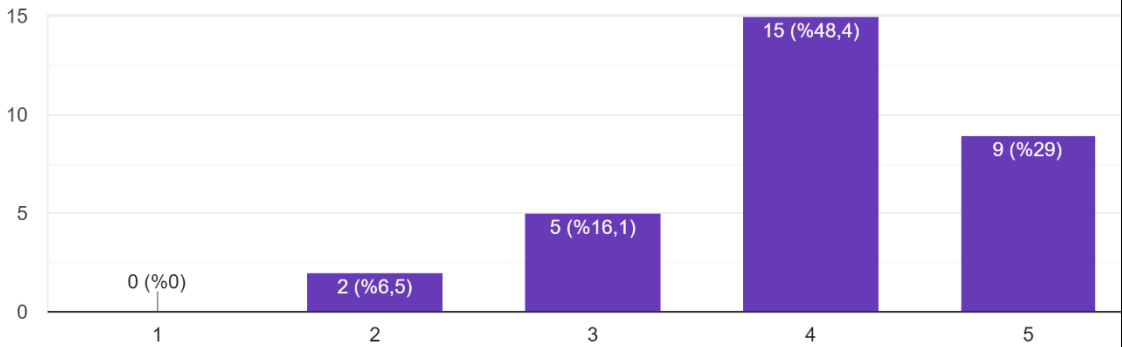


19. Öğrenci sayısının yeterliliği konusundaki bir soruya verilen yanıtlar şu şekildedir.

Öğretim üyelerinden 9 kişi (%29 oranında) mutlak olumluluk, 15 kişi (%48,4 oranında) olumlu, 5 kişi (%16,1 oranında) orta değer görüş sunmuşlardır. 2 kişi (%6,5 oranında) ise olumsuz görüş sunmuştur.

Programımızda kayıtlı lisansüstü öğrenci sayısının kapasite ile uyumlu olduğunu düşünüyorum.

31 yanıt

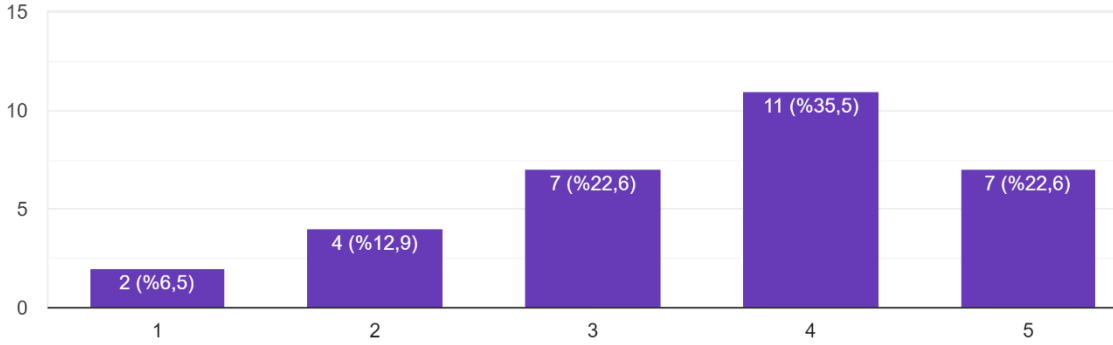


20. Öğretim üyelerinin gözünden eğitime ait mekansal alanlar yeterli midir sorusuna şu yanıtlar gelmiştir.

Öğretim üyelerinden 7 kişi (%22,6 oranında) mutlak olumluluk, 11 kişi (%35,5 oranında) olumlu, 7 kişi (%22,6 oranında) orta değer görüş sunmuşlardır. 6 kişi ise (%19,4 oranında) olumsuz görüş sunmuştur.

Enstitünün eğitim-öğretim faaliyetleri ile ilgili sağladığı mekanlar (derslik, arşiv odası, toplantı salonu, vb.) yeterlidir.

31 yanıt

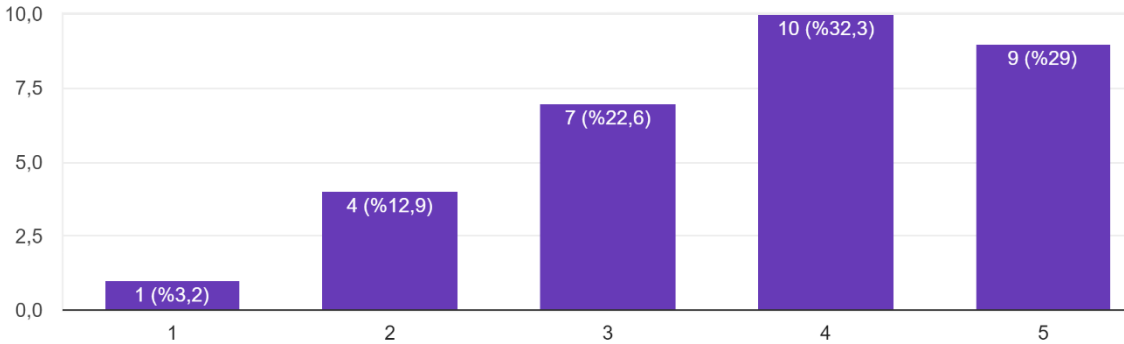


21. Ders yükü ile akademik çalışmalar arasındaki denge hakkında sorulan bir soruya öğretim üyelerinin verdiği yanıtlar şu şekildedir.

Öğretim üyelerinden 9 kişi (%29 oranında) mutlak olumluluk, 10 kişi (%32,3 oranında) olumlu, 7 kişi (%22,6 oranında) orta değer bildirirken, 5 kişi ise (%16,1 oranında) olumsuzluk bildirmiştir.

Eğitim-öğretim faaliyetlerine harcadığım zamanın (ders yükü) akademik araştırmalarıma engel olmayacak seviyede olduğunu düşünüyorum.

31 yanıt

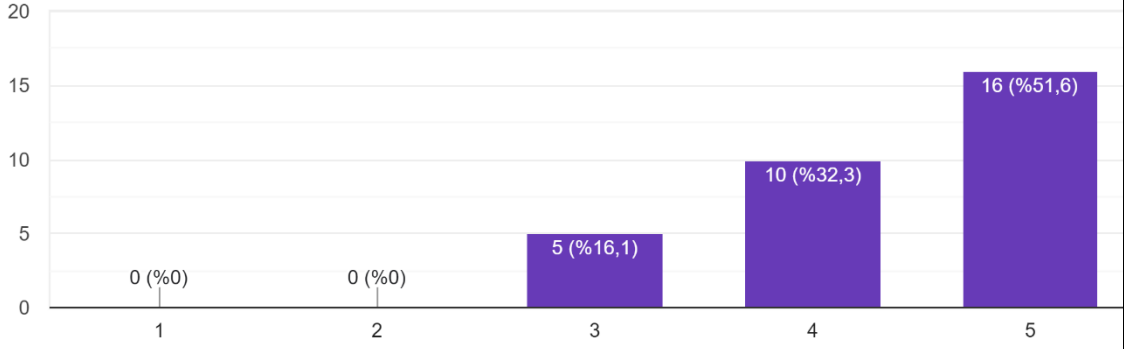


22. Lisansüstü iş ve işleyişle ilgili yönerge ve süreç şemaları açık şekilde verilmiş midir? sorusuna verilen yanıtlar şu şekildedir.

Öğretim üyelerinden 16 kişi (%51,6 oranında) mutlak olumluluk, 10 kişi (%32,3) oranında olumluluk, 5 kişi (%16,1 oranında) orta değer bildirmiştir.

Lisansüstü iş ve işleyişle ilgili yönerge ve süreç şemaları açık şekilde verilmiştir.

31 yanıt

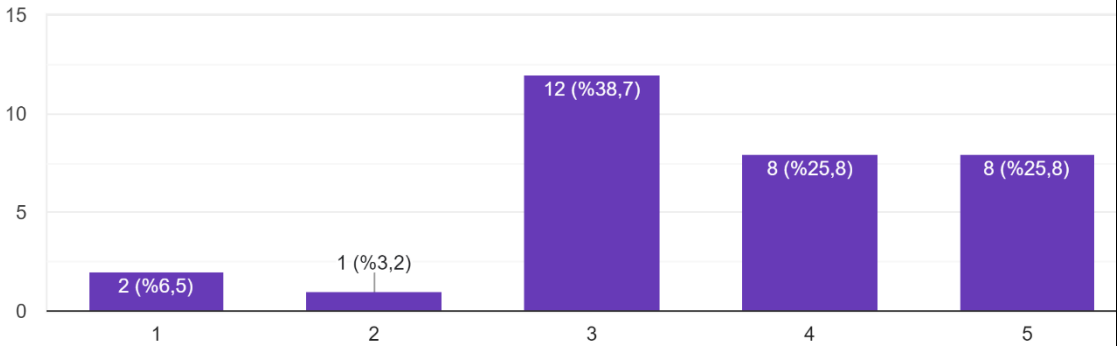


23. Enstitüde akademik faaliyetlerin yeterliliği hakkında sorulan soruya verilen yanıtlar şu şekildedir.

Öğretim üyelerinden 8 kişi (%25,8 oranında) mutlak olumluluk, 8 kişi (%25,8 oranında) olumlu, 12 kişi (%38,7 oranında) orta değer bildirmiştir. 3 kişi ise (%9,7 oranında) olumsuzluk bildirmiştir.

Enstitüde düzenlenen akademik faaliyetler (konferans, panel, sergi, sempozyum, kongre, çalıştay, seminer vb.) yeterlidir.

31 yanıt

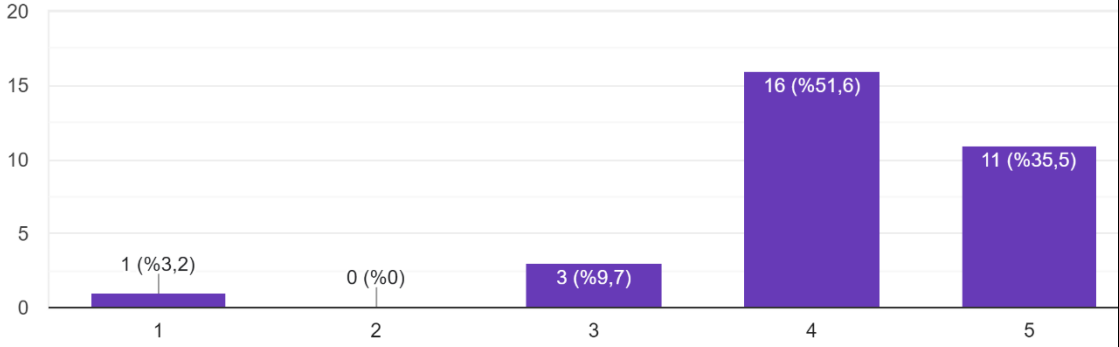


24. Enstitü web sayfasının işlevselliği konusundaki bir soruya verilen yanıtlar şu şekildedir.

Öğretim üyelerinden 11 kişi (%35,5 oranında) mutlak olumluluk, 16 kişi (%51,6 oranında) olumluluk, 3 kişi (%9,7 oranında) orta değer, 1 kişi ise (%3,2 oranında) olumsuzluk değeri bildirmiştir.

Enstitünün web sayfasında gerekli bilgilere ulaşabilirim.

31 yanıt

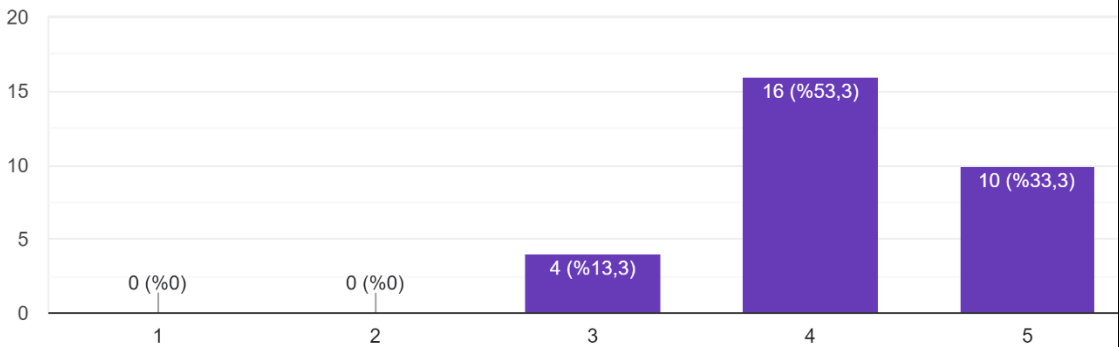


25. Enstitü sosyal medya hesaplarının işlevselliğine yönelik bir soruya verilen yanıtlar şu şekildedir.

Öğretim üyelerinden 10 kişi (%33,3 oranında) mutlak olumluluk, 16 kişi (%53,3 oranında) olumlu, 4 kişi ise (%13,3 oranında) orta değer bildirmiştir.

Enstitü sosyal medya hesapları yeterlidir.

30 yanıt



26. Eklemek istediğiniz görüş ve önerileriniz varsa lütfen yazınız.

2 yanıt

İdari personel bazı konularda yetersiz ve bilgisi eksik. Meslek içi eğitim almalılar. Bir de herhangi bir sorun olduğunda sürekli topu birbirlerine atıyorlardı. Bazıları mesai saatlerinde yerinde olmuyor erken çıkıyorlar.

GENEL DEĞERLENDİRME

Enstitüde görev yapan akademik personelin enstitü işleyişine yönelik yapılan bu ankete verilen yanıtların dağılımı yapıldığında belirgin bir olumsuzluk görülmemektedir.

Sonuç olarak: Olumsuz ve orta değerde görüş bildirimlerinin genel bir açılımı yapıldığında bunun ne olduğunu 26 nolu ucu açık soru ve yanıtta daha sarıh olarak görülmektedir. Bu konu da Mart 2023 de yapılacak olan Enstitü Akademik Kurulunda ele alınıp değerlendirilecektir.