



AKDENİZ ÜNİVERSİTESİ
ÖĞRENCİ İŞLERİ DAİRE BAŞKANLIĞI



OBS ENSTİTÜ BAŞVURU MODÜLÜ
ADAY ÖĞRENCİ
ONLINE KAYIT KILAVUZU

KESİN KAYIT

- Yapılan Bilim/Mülakat Sınavı sonucunda Enstitü web sayfasında ilan edilen adaylar kesin kayıt hakkı kazanır.
- Kesin kayıtlar **13-17 EYLÜL 2021** tarihleri arasında Online olarak yapılacaktır. Bu tarihler arasında OBS sistemi üzerinden kayıt yapmayan öğrencilerin hiçbir şekilde kayıt hakkı olmayacaktır.
- **Tezsiz Yüksek Lisans programına kesin kayıt hakkı kazanan adaylar, uluslar arası uyruklu adaylar ve herhangi bir üniversitede lisans/önlisans okuyan adaylar** online kayıt işlemini tamandıktan sonra; sistemde tanımlı olan harç ücretlerini, **ÖĞRENCİ NUMARASI ile, 13-17 Eylül 2021** tarihleri arasında herhangi bir **TEB BANKASINA** ödenmesi gerekmektedir.
- **Online kayıt işlemleri için,** kılavuzda belirtilen işlemleri yapabilirsiniz.

ONLINE KAYIT

The screenshot displays the Akdeniz University Enstitü Başvuru Sistemi interface. The left sidebar contains navigation options: Başvurular, Sonuçlar, and Profil. The main content area shows a table with columns for Tercih Sırası, Fakülte, Program, Değerlendirme Durumu, and Kayıt Başlangıç-Bitiş Tarihi. A red arrow labeled '1' points to the 'Online Kayıt İşlemleri' button in the sidebar. Another red arrow labeled '2' points to the 'Online Kayıt Yap' button in the table row.

Tercih Sırası	Fakülte	Program	Değerlendirme Durumu	Kayıt Başlangıç-Bitiş Tarihi	
1.Tercih	Fen Bilimleri Enstitüsü	Biyomedikal Mühendisliği / Biyomedikal Mühendisliği (Tezli Yüksek Lisans)	1.Asıl Yerleşti	12.03.2021-08.06.2021	Online Kayıt Yap

- 1- Online Kayıt İşlemleri butonuna basılır.
- 2- Online kayıt yap butonuna basılır.

ONLINE KAYIT

Akdeniz Üniversitesi

Enstitü Başvuru Sistemi

Fen Bilimleri Enstitüsü T.C. Uzun

Online Kayıt Yap

Online Kayıt İşlemleri

Başvuru yapmış olduğum belgelerin doğruluğunu taahhüt ederim. Sisteme yüklediğim belgelerin asıllarını ve fotokopilerini 15.06.2021 tarihine kadar Fen Bilimleri Enstitüsüne teslim edeceğimi beyan ederim. Belgelerin asıllarını verilen tarihe kadar teslim etmediğim takdirde kaydımın silinmesini kabul ediyorum.

Kabul Ediyorum Sayıların Toplamı 1804207 Kaydet

1 2 3

Ekranaya gelen Kesin Kayıt Taahhütnameyi onaylanır.

- 1- Kabul Ediyorum kutucuğuna basılır.
- 2- Sayıların Toplamı yazılır.
- 3- Kaydet butonuna basılır.

ONLINE KAYIT

Enstitü Başvuru Sistemi

Fen Bilimleri Enstitüsü T.C. Uyruklu 2020-2021 Bahar Lisansüstü Başvuru

Tercih Sırası	Fakülte	Program	Değerlendirme Durumu	Kayıt Başlangıç-Bitiş Tarihi	Kayıt Tarihi : 08.06.2021	Öğrenci No : 202051069006
1.Tercih	Fen Bilimleri Enstitüsü	Biyomedikal Mühendisliği / Biyomedikal Mühendisliği (Tezli Yüksek Lisans)	1.Asıl Yerleşti	12.03.2021-08.06.2021		

Online Kayıt Başarıyla Tamamlandı

Online Kayıt Başarıyla Tamamlandı

Tamam

Kayıt Tarihi : 08.06.2021 Öğrenci No : 202051069006

- Online Kayıt işlemi tamamlanmıştır.
- Öğrenci numaranızı sağ üst köşede görebilirsiniz.

ONLINE KAYIT

The screenshot displays the Akdeniz University Online Registration System interface. The left sidebar contains navigation options: Başvurular (Applications), Sonuçlar (Results), and Profil (Profile). The main content area shows a table with columns for Tercih Sırası (Preference Order), Fakülte (Faculty), Program (Program), Değerlendirme Durumu (Evaluation Status), and Kayıt Başlangıç-Bitiş Tarihi (Registration Start-End Date). A table row is visible for '1.Tercih' (1st Preference) at 'Fen Bilimleri Enstitüsü' (Faculty of Sciences) for the 'Bahçe Bitkileri (DR) / Bahçe Bitkileri (Doktora)' (Garden Plants (DR) / Garden Plants (PhD)) program, with a status of '2.Asıl Yerleşti' (2nd Place Filled) and a registration period of '03.06.2021-08.06.2021'. An 'Online Kayıt Yap' (Online Registration) button is present. Below the table, an error message is displayed: 'HATA:C-20120912: YÖKSİS te Tezli Yüksek Lisans veya Doktora aktif öğrencilik kaydınız mevcuttur, tekrar kayıt yapılamamaktadır !' (Error: C-20120912: You have an active student record in the YÖKSİS database for a thesis-based Master's or Doctoral program, and re-registration is not possible!). A modal dialog box with a red 'X' icon and the same error message is overlaid on the screen, with a 'Tamam' (OK) button at the bottom.

Tercih Sırası	Fakülte	Program	Değerlendirme Durumu	Kayıt Başlangıç-Bitiş Tarihi
1.Tercih	Fen Bilimleri Enstitüsü	Bahçe Bitkileri (DR) / Bahçe Bitkileri (Doktora)	2.Asıl Yerleşti	03.06.2021-08.06.2021

HATA:C-20120912: YÖKSİS te Tezli Yüksek Lisans veya Doktora aktif öğrencilik kaydınız mevcuttur, tekrar kayıt yapılamamaktadır !

HATA:C-20120912: YÖKSİS te Tezli Yüksek Lisans veya Doktora aktif öğrencilik kaydınız mevcuttur, tekrar kayıt yapılamamaktadır !

Tamam

ÖNEMLİ NOT : Eğer herhangi bir üniversitede Tezli Yüksek Lisans/Doktora programı kaydınız varsa, pasif öğrenci bile olsanız kayıt yapamazsınız. Ancak kayıtlı olduğunuz üniversiteden mevcut kaydınızı sildirdiğiniz zaman kayıt yapabilirsiniz.

ÖĞRENCİ NO SORGULAMA

- ONLINE kayıt işlemi tamamlandıktan sonra öğrenci numaranızı öğrenmek için, https://obs.akdeniz.edu.tr/oibs/ogrsis/no_query.aspx bağlantısına tıklayınız. Açılan aşağıdaki ekranda gerekli bilgiler doldurulduktan sonra “Sorgula” butonunu kullanarak öğrenci numaranızı öğrenebilirsiniz.

ÖĞRENCİ NO SORGULAMA



Akdeniz Üniversitesi

Öğrenci Numara Sorgulama



Öğrenci Numarası Sorgula


T.C. Kimlik Numarası

Baba Adı

Sayıların Toplamı 91 + 8 = ?

- İstenecek bilgiler doldurulduktan sonra Sorgula butonuna basılır.

ÖĞRENCİ ŞİFRESİ OLUŞTURMA

 Akdeniz Üniversitesi

Öğrenci Bilgi Sistemi

English

Öğrenci No:

Şifre:

Sayıların Toplamı: $93 + 3 = ?$

Şifre Durum Açmak İçin Kalan Süre 04:29

1

2

- Online kayıt işleminiz tamamlandıktan sonra;
 - 1- E-Devlet ile giriş yap butonuna basarak E-devlet şifreniz ile giriş yapabilirsiniz.
 - 2- Öğrenci Bilgi Sistemi (OBS) Öğrenci Girişi kısmından Şifre Sıfırla butonuna basıp, şifre olarak sisteme giriş yapabilirsiniz.

ÖĞRENCİ ŞİFRESİ OLUŞTURMA

Kimlik Bilgileriyle Sıfırla E-Posta Adresiyle Sıfırla

Öğrenci No

T.C. Kimlik No

Sınıfı

Doğum Tarihi

Baba Adı

Anne Adı

Sayıların Toplamı 

 Şifre Sıfırla

- Online kayıt işleminiz tamamlandıktan sonra öğrenci numaranız ile;
- Kimlik Bilgileri ile şifre oluşturmak için, istenen bilgilerin tamamı (**Sınıf kısmına 1 giriniz**) doldurulduktan sonra Şifreyi Sıfırla butonuna basılır.


ÖĞRENCİ ŞİFRESİ OLUŞTURMA


Kimlik Bilgileriyle Sıfırla E-Posta Adresiyle Sıfırla


Öğrenci No

Kimlik No

E-Posta

Sayıların Toplamı 

 Şifre Sıfırla



- Online kayıt işleminiz tamamlandıktan sonra öğrenci numaranız ile;
- E-Posta Adresiyle şifre oluşturmak için, istenen bilgilerin tamamı doldurulduktan sonra Şifreyi Sıfırla butonuna basılır.

ÖĞRENCİ ŞİFRESİ OLUŞTURMA

Akdeniz Üniversitesi - Şifre Sıfırlama Talebi

Gelen Kutusu x



oidbotomasyon@akdeniz.edu.tr

Alıcı: ben ▾

Sayın

Öğrenci İşleri Otomasyonu üzerinden

ip adresinden 11.06.2021 11:38 tarihinde göndermiş olduğunuz şifre değiştirme talebinize istinaden oluşturulan yeni şifreniz aşağıda belirtilmiştir.

Yeni Şifre BLD2DT

Sisteme giriş yaptıktan sonra, lütfen şifrenizi değiştiriniz.

← Yanıtla

➔ Yönlendir

- E-Posta adresine yeni şifreniz gönderilmiştir. Öğrenci numaranız ve e-posta adresinize gönderilen şifre ile OBS Sistemine giriş yapabilirsiniz.

ÖNEMLİ NOT: E-Posta adresinize gelen şifreyi, sistem büyük-küçük harf duyarlı olduğu için geldiği gibi manuel olarak yazınız. E-Posta adresinden kopyala-yapıştır yapmayınız.

SİSTEME GİRİŞ, DERS KAYDI VE HARÇ ÖDEMESİ

- Öğrenci şifrenizi oluşturduktan sonra; <https://obs.akdeniz.edu.tr/oibs/ogrenci/> web adresinden OBS sistemine giriş yapabilirsiniz.
- Sisteme giriş yaptıktan sonra öncelikle şifrenizi değiştiriniz.
- 2021-2022 Eğitim Öğretim yılı Akademik takvimine göre **13-17 EYLÜL 2021** tarihleri arasında varsa **harç ödeme (Teksiz Yüksek Lisans programına kayıtlı, uluslararası uyruklu veya herhangi bir üniversitede lisans/önlisans programı okuyorsanız sistemde tanımlı harç ücreti ödeme işlemi) ve ders seçme işlemlerinizi yaparak ders kayıt kesinleştirme işlemlerinizi** tamamlamalısınız.
- **Eğer sistemde tanımlı harç ücreti varsa; 13-17 EYLÜL 2021** tarihleri arasında **ÖĞRENCİ NUMARANIZ** ile, herhangi bir **TEB Bankasından** harç ödemesi yapmalısınız.
- Harç ödemenizi yaptıktan sonra sistemden ders kayıt işleminizi yapmalısınız.

SİSTEME GİRİŞ



Akdeniz Üniversitesi

Öğrenci Bilgi Sistemi

English

Öğrenci No:

Şifre:

Sayıların Toplamı: $46 + 5 = ?$

[Şifre Sıfırla](#)

Oturum Açmak İçin Kalan Süre **04:53**

- <https://obs.akdeniz.edu.tr/oibs/ogrenci/> adresinden öğrenci numaranız ve e-posta adresinize gönderilen şifre ile OBS Sistemine giriş yapabilirsiniz.

ŞİFRE DEĞİŞTİRME

The screenshot displays the Akdeniz University Student Information System (SİS) interface. At the top, there is a red warning banner that reads "Uyarı! 2020-2021 Bahar Döneminde Ders Kaydınız Yok" (Warning! You do not have a course registration for the 2020-2021 Spring semester). Below the banner, there are four main navigation buttons: "Aktif Akademik Dönem Bilgileri" (Active Academic Period Information) for the 2020-2021 Spring semester, "Danışman Bilgileri" (Advisor Information) with a "Detay" (Details) link, "Öğrenim Bilgileri" (Education Information) for the Faculty of Sciences/Biomedical Engineering (Fen Bilimleri Ens/Biyomedikal Mühendisliği (YL)) in the 1st class, and "Kayıt Tarihi: 24.06.2021" (Registration Date: 24.06.2021) with an "AGNO: 0" and "Detay" link.

On the left side, there is a dark sidebar menu for the "Öğrenci Bilgi Sistemi" (Student Information System). The "Kullanıcı İşlemleri" (User Operations) menu item is highlighted with a red arrow labeled "1". Below it, the "Şifre Değiştir" (Change Password) option is also highlighted with a red arrow labeled "2".

1- Kullanıcı İşlemleri butonuna basınız.
2- Şifre Değiştir butonuna basınız.

ŞİFRE DEĞİŞTİRME

Akdeniz Üniversitesi

Öğrenci Bilgi Sistemi

- Genel İşlemler
- Ders ve Dönem İşlemleri
- Form İşlemleri
- YÖKSİS İşlemleri
- Hazırlık İşlemleri
- Başvuru İşlemleri
- Kullanıcı İşlemleri
 - Gelen Mesajlar
 - Gönderilen Mesajlar
 - Belge Talebi
 - Şifre Değiştir
 - Fotoğraf Güncelle
 - S.S.S.

Şifre Değiştir

Eski Şifre

Yeni Şifre

Yeni Şifre Tekrar

Şifremın güvenliđi tarafıma ait olup, bu şifre kullanılarak öğrenci otomasyon sistemi üzerinde yapılan tüm işlemlerin sorumluluđunun tarafıma ait olduđunu kabul eder , şifremi kimse ile paylaşmayacađımı taahhüt ederim

(Onay kutucuđu işaretlendiđinde kaydedilebilir)

Şifre tanımlarken lütfen aşıđıdaki hususlara dikkat ediniz;

- En Fazla 15 Karakter
- Tahmin edilebilir olmamalıdır. Örneđin şu bilgileri içermemelidir: hesap adı, T.C. numarası, telefon numarası, doğum tarih, aile fertlerinden birinin adı, vs.
- Şifrenin içinde en az bir büyük harf bulunabilir (sistem, büyük - küçük harf duyarlılıđına sahiptir). Yanlıř örnek: "abhde5f", dođru örnek: "abHde5F".
- Şifrenizde en az bir sayı bulunabilir.
- Şifrenizde bulunan sayılar veya harfler ardışık olmamalıdır. Yanlıř örnek: "abcd1234", dođru örnek: "a1B2c3d4".
- Şifreniz bulunan sayılar veya harfler en fazla 2 defa tekrar etmelidir. Yanlıř örnek: "aaaa1111", dođru örnek "aa11BB22".
- Şifrenizi hiç kimseyle paylaşmayınız.

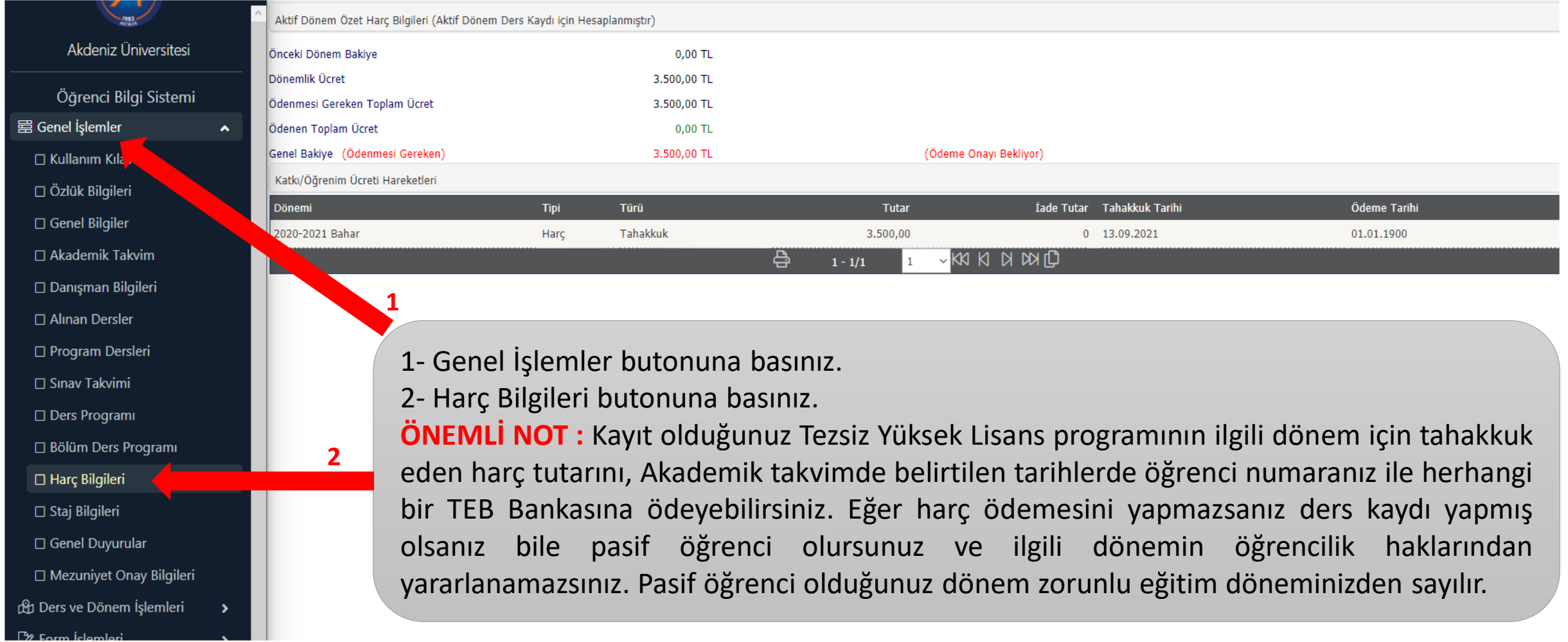
Not: Verilen yeni şifre T.C. Kimlik Numarasından Bir Parça İçermemelidir.

Eđer şifre T.C. Kimlik Numarasından bir parça içeriyorsa,

Öğrenci sisteme her girdiđinde şifre deđiřtirme ekranı ile karřılařır.

- İlgili alanlar doldurularak yeni şifre tanımlanır. Yeni Şifre tanımlarken lütfen uyarıları dikkate alınız.

HARÇ KONTROLÜ VE HARÇ ÖDEMESİ



Akdeniz Üniversitesi

Öğrenci Bilgi Sistemi

Genel İşlemler

- Kullanım Kılavuzu
- Özlük Bilgileri
- Genel Bilgiler
- Akademik Takvim
- Danışman Bilgileri
- Alınan Dersler
- Program Dersleri
- Sınav Takvimi
- Ders Programı
- Bölüm Ders Programı
- Harç Bilgileri
- Staj Bilgileri
- Genel Duyurular
- Mezuniyet Onay Bilgileri

Ders ve Dönem İşlemleri

Form İşlemleri

Aktif Dönem Özet Harç Bilgileri (Aktif Dönem Ders Kaydı için Hesaplanmıştır)

Önceki Dönem Bakiye 0,00 TL

Dönemlik Ücret 3.500,00 TL

Ödenmesi Gereken Toplam Ücret 3.500,00 TL

Ödenen Toplam Ücret 0,00 TL

Genel Bakiye (Ödenmesi Gereken) 3.500,00 TL (Ödeme Onayı Bekliyor)

Katkı/Öğrenim Ücreti Hareketleri

Dönemi	Tipi	Türü	Tutar	İade Tutar	Tahakkuk Tarihi	Ödeme Tarihi
2020-2021 Bahar	Harç	Tahakkuk	3.500,00	0	13.09.2021	01.01.1900

1 - Genel İşlemler butonuna basınız.

2 - Harç Bilgileri butonuna basınız.

ÖNEMLİ NOT : Kayıt olduğunuz Tezsiz Yüksek Lisans programının ilgili dönem için tahakkuk eden harç tutarını, Akademik takvimde belirtilen tarihlerde öğrenci numaranız ile herhangi bir TEB Bankasına ödeyebilirsiniz. Eğer harç ödemesini yapmazsanız ders kaydı yapmış olsanız bile pasif öğrenci olursunuz ve ilgili dönemin öğrencilik haklarından yararlanamazsınız. Pasif öğrenci olduğunuz dönem zorunlu eğitim döneminizden sayılır.

DERS KAYIT

Akdeniz Üniversitesi

Öğrenci Bilgi Sistemi

Genel İşlemler >

Ders ve Dönem İşlemleri >

- Ders Kayıt
- Bütünleme Kayıt
- Ders Ekle/Bırak
- Dönem Ortalamaları
- Not Listesi
- Transkript
- Transkript Senaryosu
- Diğer Belgeler
- Müfredat Durum
- Staj Başvurusu
- Akademik Faaliyetler
- Devamsızlık Durumu

Form İşlemleri >

YÖKSİS İşlemleri >

Hazırlık İşlemleri >

Uyarı! 2020-2021 Bahar Döneminde Ders Kaydınız Yok

Aktif Akademik Dönem Bilgileri
2020-2021 Bahar

Danışman Bilgileri
Detay

Öğrenim Bilgileri
Fen Bilimleri Ens/Biyomedikal
Mühendisliği (YL)
1 Sınıf

Kayıt Tarihi: 24.06.2021
AGNO: 0
Detay

- 1- Ders ve Dönem İşlemleri butonuna basınız.
 - 2- Ders Kayıt butonuna basınız.
- Harç ödemenizi yaptıktan sonra, 13-17 EYLÜL 2021 tarihleri arasında OBS sisteminden ders kayıt işleminizi yapınız ve ders kayıt kesinleştirme işlemlerini tamamlayınız.



**AKDENİZ ÜNİVERSİTESİ
ÖĞRENCİ İŞLERİ DAİRE BAŞKANLIĞI**



**TEBRİK EDER,
BAŞARILAR DİLERİZ.**