

**AKDENİZ ÜNİVERSİTESİ  
EĞİTİM BİLİMLERİ ENSTİTÜSÜ**



**Doktora Tez Savunması  
E-İmza Süreci Uygulama Kılavuzu**

**17 Aralık 2021**



# T.C. AKDENİZ ÜNİVERSİTESİ EĞİTİM BİLİMLERİ ENSTİTÜSÜ MÜDÜRLÜĞÜ

**Değerli Öğretim Üyesi,**

**‘Yüksek Lisans ve Doktora Tez Savunma ve Doktora Yeterlik Sınavlarının Elektronik İmza ile Yürütülmesi’** çalışmasını tamamlamış bulunuyoruz.

Bu çalışma ile Lisansüstü eğitimde yer alan ‘Danışman Öğretim Üyelerimizin ve Jüri Üyelerinin’ ıslak imzaya gerek kalmaksızın tüm işlemleri elektronik ortamda yürütmesi mümkün olabilmektedir.

Yararlı olması temennisiyle, başarılı çalışmalar dileriz.



Bu kılavuz ile, Doktora Tezleri'nin savunma sürecinde danışman ve jüri üyeleri tarafından imzalanması gereken;

1. Tez kapak sayfasının ve
2. Tez savunma sınav tutanağının

Elektronik imza sürecine yardımcı olması amaçlanmıştır.

**ÖNEMLİ NOT: Savunma Sınav Tutanağı'nın ve Tez Kapak Sayfası'nın E-İmza sürecinde, tüm jüri üyelerinin «Elektronik İmza»larının olması gerekmektedir.**

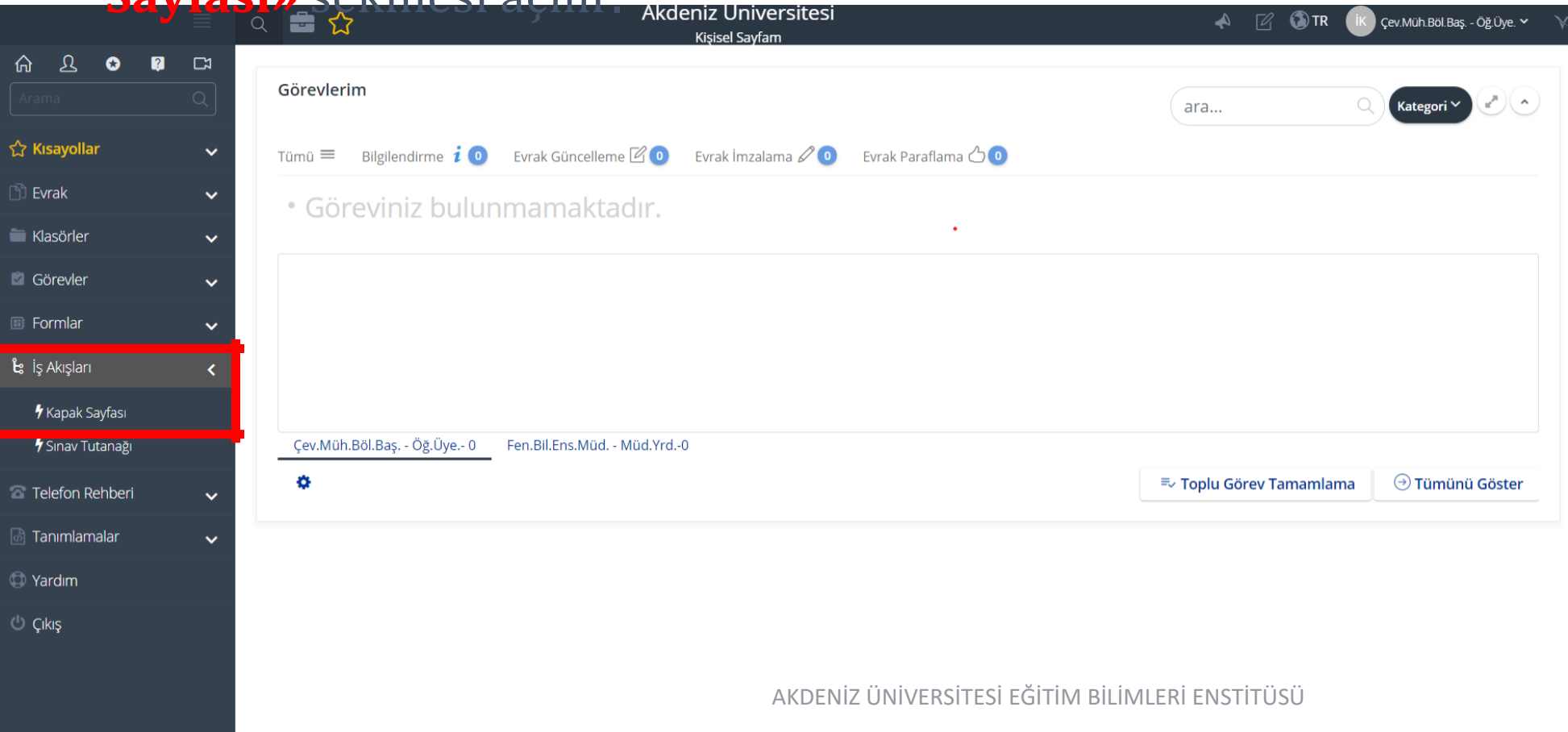


# 1. Kapak Sayfası E-İmza Süreci:

# Kapak Sayfası E-İmza Süreci:

Danışman Öğretim Üyesi tarafından,

1. Üniversitemiz **EBYS**'ne giriş yapılır.
2. EBYS üzerinde sol menüde bulunan «**İş Akışları**» başlığı altından «**Kapak Sayfası**» sekmesi açılır.



The screenshot displays the Akdeniz Üniversitesi EBYS system interface. The top navigation bar includes the university name, user profile, and language settings. The left sidebar menu is visible, with 'İş Akışları' highlighted in red. Below it, 'Kapak Sayfası' is also highlighted in red. The main content area shows the 'Görevlerim' (My Tasks) section, which is currently empty, displaying the message 'Göreviniz bulunmamaktadır.' (Your task does not exist). The bottom of the page features a footer with the Akdeniz Üniversitesi logo and the text 'AKDENİZ ÜNİVERSİTESİ EĞİTİM BİLİMLERİ ENSTİTÜSÜ'.



# Kapak Sayfası E-İmza Süreci:

Danışman Öğretim Üyesi tarafından,

4. Açılan pencerede ilk sırada danışman öğretim üyesi yer alacak şekilde sırası ile jüri üyelerine ait «Adı Soyadı», «T.C. Kimlik No», «Üniversite» ve «E-posta» bilgileri girilir.

The screenshot displays the Akdeniz University E-signature process interface. The main content area contains a form for entering member information. The form is highlighted with a red border. The form includes the following fields:

- Tarih: 30.06.2021
- Sınav Tutanağı No
- T.C. AKDENİZ ÜNİVERSİTESİ
- Tez İmza Sayfası Yükle
- Adı Soyadı
- Üniversite
- T.C. Kimlik No
- E Posta

The right sidebar contains a 'Görev Detayları' section with a search bar and a 'Kapak Sayfası' button. Below the search bar, it says 'Görev Detayları' and 'Kapak Sayfası imzalanmak üzere tarafınıza gelmiştir.'

The bottom of the page features a navigation bar with three buttons: 'Sonra Tamamla', 'Süreci Bitir', and 'Süreci Başlat'.

# Kapak Sayfası E-İmza Süreci:

Danışman Öğretim Üyesi tarafından,

5. Süreç başlatılır.

Akdeniz Üniversitesi  
Kapak Sayfası - Veri Girişi

Tarih: 30.06.2021  
Sınav Tutanağı No

T.C.  
AKDENİZ ÜNİVERSİTESİ

Tez İmza Sayfası Yükle

Adı Soyadı		T.C. Kimlik No	
Üniversite		E Posta	

Adı Soyadı		T.C. Kimlik No	
Üniversite		E Posta	

Adı Soyadı		T.C. Kimlik No	
Üniversite		E Posta	

Adı Soyadı		T.C. Kimlik No	
Üniversite		E Posta	

Adı Soyadı		T.C. Kimlik No	
Üniversite		E Posta	

[Sonra Tamamla](#) [Süreci Bitir](#) [Süreci Başlat](#)

Görev Detayları  
Kapak Sayfası  
Görev Detayları  
Kapak Sayfası İmzalanmak Üzere Tarafınıza Gelmiştir.

AKDENİZ ÜNİVERSİTESİ EĞİTİM BİLİMLERİ ENSTİTÜSÜ

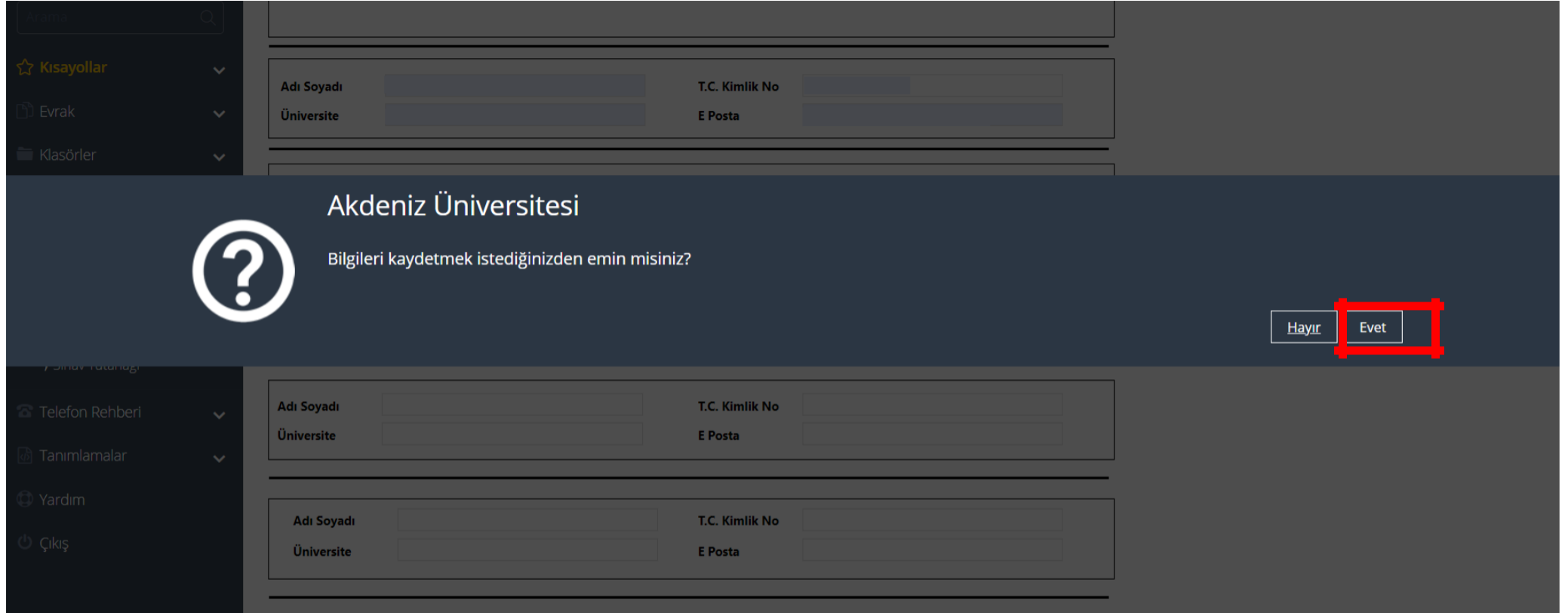
Doktora Tez Savunması E-İmza Süreci



# Kapak Sayfası E-İmza Süreci:

Danışman Öğretim Üyesi tarafından,

Süreci Başlat seçeneğinden sonra gelen aşağıdaki ekranda «EVET» tercihi ile devam edilir.



The screenshot shows a confirmation dialog box from Akdeniz Üniversitesi. The dialog box is dark blue with a white question mark icon on the left. The text inside the dialog box reads: "Akdeniz Üniversitesi" and "Bilgileri kaydetmek istediğinizden emin misiniz?". Below the text are two buttons: "Hayır" and "Evet". The "Evet" button is highlighted with a red rectangular border. The background of the screenshot is a dark grey interface with a sidebar on the left containing menu items like "Kısayollar", "Evrak", "Klasörler", "Telefon Rehberi", "Tanımlamalar", "Yardım", and "Çıkış". The main content area of the background shows a form with fields for "Adı Soyadı", "Üniversite", "T.C. Kimlik No", and "E Posta".

# Kapak Sayfası E-İmza Süreci:

Danışman Öğretim Üyesi tarafından süreç başlatıldıktan sonra;

6. Jüri üyelerine **sistemde yer aldıkları sıra** ile E-İmza için bir e-posta gelir.

Akdeniz Üniversitesi Sınav Tutanağı



Akdeniz Üniversitesi EBYS <akdenizebys@akdeniz.edu.tr>



envision

Sayın İlgili Kişi ,

İmzalamanız İçin Sınav Tutanağı Gelmiştir.

**Detaylara ulaşmak için buraya tıklayınız. →**

Bu e-posta, Akdeniz Üniversitesi Evrak Yönetim Sistemi tarafından otomatik olarak gönderilmiştir.

<http://www.cbksoft.com> | [cbk.info@cbksoft.com](mailto:cbk.info@cbksoft.com)



# Kapak Sayfası E-İmza Süreci:

- Tüm Jüri üyeleri tarafından:** Gelen e-postada yer alan linkten açılan sayfada imzalama işlemi tamamlanır.



İmzalama sonrasında bu ekran işlemin başarılı olduğunu gösterir.

## Kapak Sayfası E-İmza Süreci:

8. Tüm Jüri üyeleri tarafından imzlama işlemi tamamlandıktan sonra, Danışman Öğretim Üyesi EBYS üzerinde imzalanmış kapak sayfasına ulaşabilmektedir.



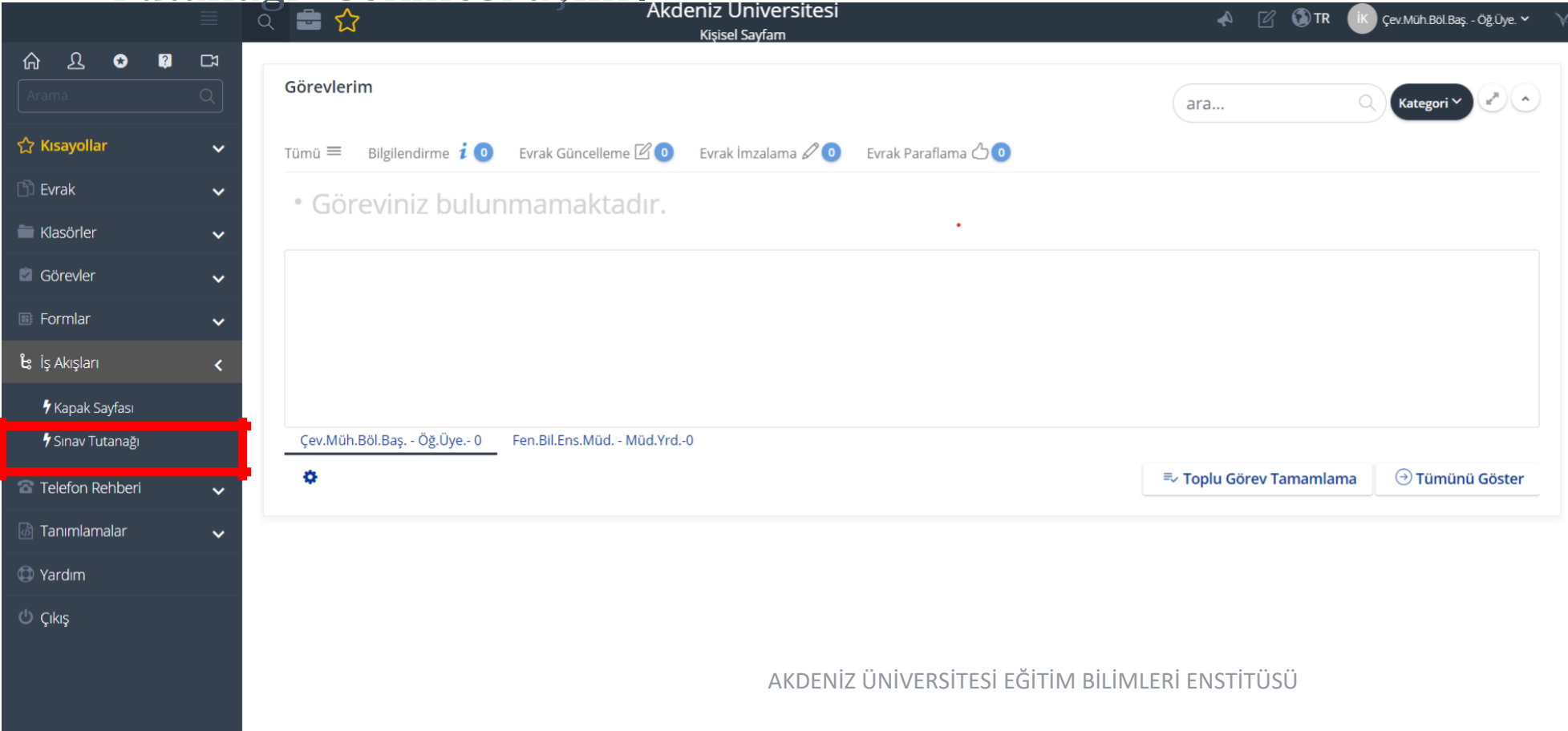
## 2. Sınav Tutanağı ve Kişisel Görüşler E-İmza Süreci:



# Sınav Tutanağı ve Kişisel Görüşler E-İmza Süreci:

Danışman Öğretim Üyesi tarafından,

1. Üniversitemiz EBYS'ne giriş yapılır.
2. EBYS üzerinde sol menüde bulunan «İş Akışları» başlığı altından «Sınav Tutanağı» sekmesi açılır.



The screenshot displays the Akdeniz Üniversitesi EBYS system interface. The top navigation bar shows the user's name 'Çev.Müh.Böl.Baş. - Öğ.Üye.' and the page title 'Akdeniz Üniversitesi Kişisel Sayfam'. The left sidebar menu is visible, with the 'İş Akışları' menu item highlighted in red. The main content area shows the 'Görevlerim' (My Tasks) section, which is currently empty, displaying the message 'Göreviniz bulunmamaktadır.' (Your task does not exist). The bottom of the page features the Akdeniz Üniversitesi Eğitim Bilimleri Enstitüsü logo and the text 'AKDENİZ ÜNİVERSİTESİ EĞİTİM BİLİMLERİ ENSTİTÜSÜ'.

# Sınav Tutanağı ve Kişisel Görüşler E-İmza Süreci:

Danışman Öğretim Üyesi tarafından,

3. Açılan pencerede, «Enstitü», «Anabilim Dalı», «Öğrencinin Adı Soyadı», «Öğrenci Numarası», «Danışman Adı», «Tezin Adı» kısımları doldurulur.



The screenshot shows the Akdeniz University E-signature process interface. The interface is divided into a sidebar on the left and a main content area on the right. The sidebar contains navigation options: 'Kısayollar', 'Evrak', 'Klasörler', 'Görevler', 'Formlar', 'İş Akışları', 'Kapak Sayfası', and 'Sınav Tutanağı'. The main content area displays the Akdeniz University logo, the date '30.06.2021', and the text 'T.C. AKDENİZ ÜNİVERSİTESİ'. Below this, there are input fields for 'Enstitü', 'Anabilim / Anasanat Dalı', 'Öğrencinin Adı Soyadı', 'Öğrenci Numarası', 'Danışman Adı', and 'Tezin Adı'.

# Sınav Tutanağı ve Kişisel Görüşler E-İmza Süreci:

Danışman Öğretim Üyesi tarafından,

4. Tutanak ile ilgili diğer bilgiler doldurulur.

Doktora Tezi için: «42»

Telefon Rehberi

Tanımlamalar

Yardım

Çıkış

Lisansüstü Eğitim-Öğretim ve Sınav Yönetmeliğinin [ ] gereği yukarıda adı geçen öğrencisinin [ ] sınavı [ ] tarihinde saat [ ] : [ ] ta yapılmıştır.

Tarih Saat

Değerlendirme sonucunun [ ] olduğuna [ ] ile karar verilmiştir

Değerlendirme sonucu Oy Birliği/Oy Çokluğu

Doktora Tez Savunma Seçilir.



# Sınav Tutanağı ve Kişisel Görüşler E-İmza Süreci:

Danışman Öğretim Üyesi tarafından,

5. Jüri üyeleri ile ilgili diğer bilgiler doldurulur ve süreç başlatılır.

Adı Soyadı	<input type="text"/>	T.C. Kimlik No	<input type="text"/>
Üniversite	<input type="text"/>	E Posta	<input type="text"/>

---

Adı Soyadı	<input type="text"/>	T.C. Kimlik No	<input type="text"/>
Üniversite	<input type="text"/>	E Posta	<input type="text"/>

---

Adı Soyadı	<input type="text"/>	T.C. Kimlik No	<input type="text"/>
Üniversite	<input type="text"/>	E Posta	<input type="text"/>

---

Adı Soyadı	<input type="text"/>	T.C. Kimlik No	<input type="text"/>
Üniversite	<input type="text"/>	E Posta	<input type="text"/>

---

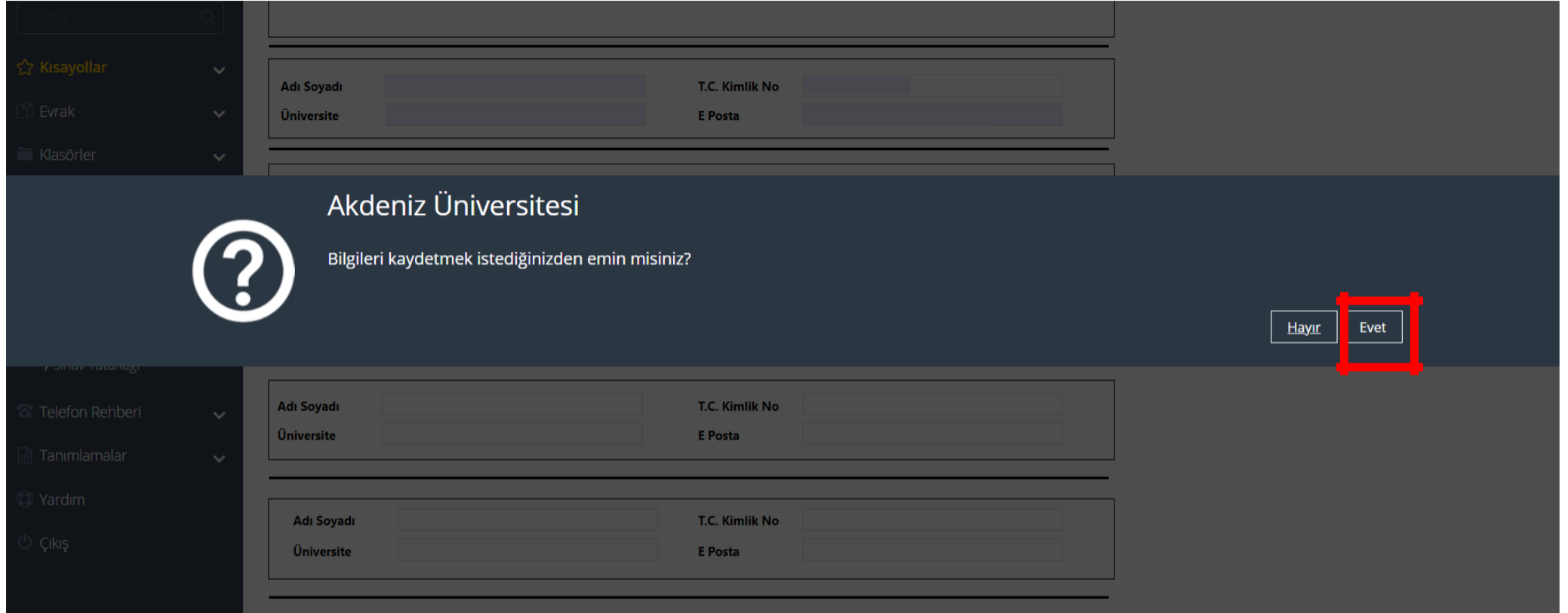
Adı Soyadı	<input type="text"/>	T.C. Kimlik No	<input type="text"/>
Üniversite	<input type="text"/>	E Posta	<input type="text"/>

[Şablon Ön İzleme](#) [Sonra Tamamla](#) [Süreci Bitir](#) [Süreci Başlat](#)

# Sınav Tutanağı ve Kişisel Görüşler E-İmza Süreci:

Danışman Öğretim Üyesi tarafından,

Süreci Başlat seçeneğinden sonra gelen aşağıdaki ekranda «EVET» tercihi ile devam edilir.




The screenshot shows a confirmation dialog box from Akdeniz Üniversitesi. The dialog box has a dark blue background and a white question mark icon on the left. The text inside the dialog box reads: "Akdeniz Üniversitesi" and "Bilgileri kaydetmek istediğinizden emin misiniz?". Below the text, there are two buttons: "Hayır" (No) and "Evet" (Yes). The "Evet" button is highlighted with a red square border. The background of the screenshot is a dark grey interface with a sidebar on the left containing menu items like "Kısayollar", "Evrak", "Klasörler", "Telefon Rehberi", "Tanımlamalar", "Yardım", and "Çıkış". The main content area of the background shows a form with fields for "Adı Soyadı", "Üniversite", "T.C. Kimlik No", and "E Posta".

# Sınav Tutanağı ve Kişisel Görüşler E-İmza Süreci:

Danışman Öğretim Üyesi tarafından,

6. Süreç başlatıldıktan sonra tüm jüri üyelerine aynı anda «Öneri ve Sonuç Bilgilerini Girmeniz için Sınav Tutanağı Formu Bilgilerinize Sunulmuştur» başlıklı bir e-posta sistem tarafından otomatik olarak gönderilir.

Öneri ve sonuç bilgilerini girmeniz için Sınav Tutanağı formu bilginize sunulmuştur.

 Akdeniz Üniversitesi EBYS <akdenizebys@akdeniz.edu.tr>  
Kime

[Detaylara ulaşmak için buraya tıklayınız. →](#)

Bu e-posta, Akdeniz Üniversitesi Evrak Yönetim Sistemi tarafından otomatik olarak gönderilmiştir.  
<http://www.cbksoft.com> | [cbk.info@cbksoft.com](mailto:cbk.info@cbksoft.com)

# Sınav Tutanağı ve Kişisel Görüşler E-İmza Süreci:

7. Tüm jüri üyeleri tarafından: Gelen e-postada yer alan linkten açılan sayfada her bir jüri üyesi tarafından kişisel rapor öneri ve sonuç kısmı doldurulur.

 T.C. AKDENİZ ÜNİVERSİTESİ  
FEN BİLİMLERİ ENSTİTÜSÜ MÜDÜRLÜĞÜ

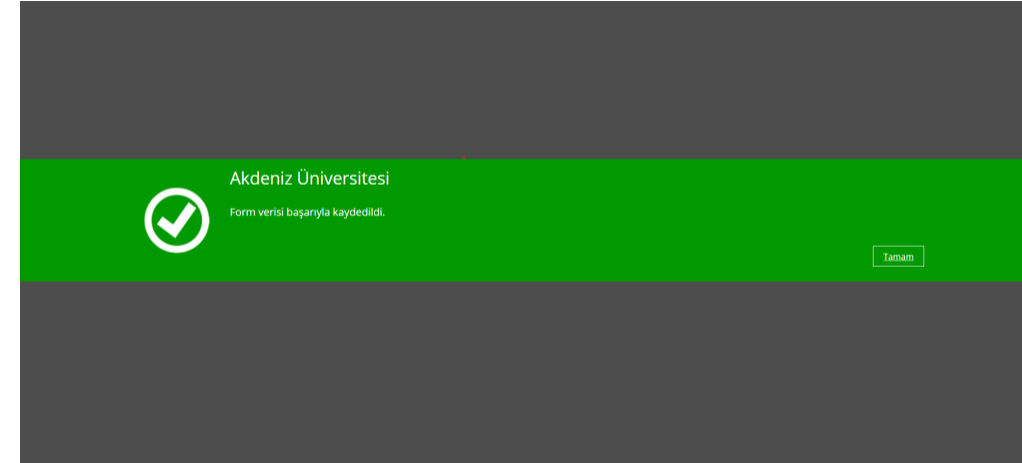
Tarih: 1.07.2021  
Sınav Tutanağı No

Enstitü: FEN BİLİMLERİ ENSTİTÜSÜ MÜDÜRLÜĞÜ  
Anabilim / Anasanat Dalı: Deneme Mühendisliği Anabilim Dalı  
Öğrencinin Adı Soyadı: Deneme SONDENEME  
Öğrenci Numarası: 2013456deneme  
Danışman Adı: Deneme DANIŞMAN  
Tizin Adı: Deneme


Lisansüstü Eğitim-Öğretim ve Sınav Yönetmeliğinin 31. maddesi gereği yukarıda adı geçen öğrencisinin Yüksek Lisans Tez Savunması 1.07.2021 tarihinde saat 10.30 da yapılmıştır.  
Değerlendirme sonucunun Başarılı olduğuyla Oy birliği ile karar verilmiştir.

Adı Soyadı: \_\_\_\_\_ T.C. Kimlik No: \_\_\_\_\_  
Üniversite: Akdeniz Üniversitesi E Posta: \_\_\_\_\_

**KİŞİSEL RAPOR ÖNERİ ve SONUÇ**



Kişisel rapor öneri ve sonuç kısmı doldurulduktan sonra her bir jüri üyesi «İmzaya Gönder» seçeneği ile devam eder. Girmiş olduğunuz bilgileri onaylayınız.



Onaylama sonrasında bu ekran işlemin başarılı olduğunu gösterir.

# Sınav Tutanağı ve Kişisel Görüşler E-İmza Süreci:

8. Tüm Jüri üyeleri tarafından kişisel raporlar tamamlandıktan sonra Danışman Öğretim Üyesi'ne aşağıdaki e-posta gelir.

Akdeniz Üniversitesi Sınav Tutanağı



Akdeniz Üniversitesi EBYS <akdenizebys@akdeniz.edu.tr>  
Kime

← Yanıtla

← Tümünü Yanıtla

→ İlet



envision

Sayın İlgili Kişi ,

İmzalamanız İçin Sınav Tutanağı Gelmiştir.

Detaylara ulaşmak için buraya tıklayınız. →

Bu e-posta, Akdeniz Üniversitesi Evrak Yönetim Sistemi tarafından otomatik olarak gönderilmiştir.

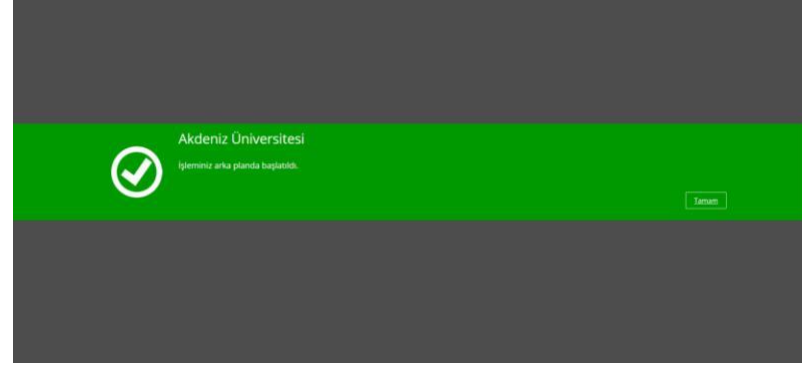
<http://www.cbksoft.com> | [cbk.info@cbksoft.com](mailto:cbk.info@cbksoft.com)

9. Danışman Öğretim Üyesi detaylara ulaşmak için ilgili linkte tıklayarak E-İmza süreci için imzalama işlemini başlatır.



## Sınav Tutanağı ve Kişisel Görüşler E-İmza Süreci:

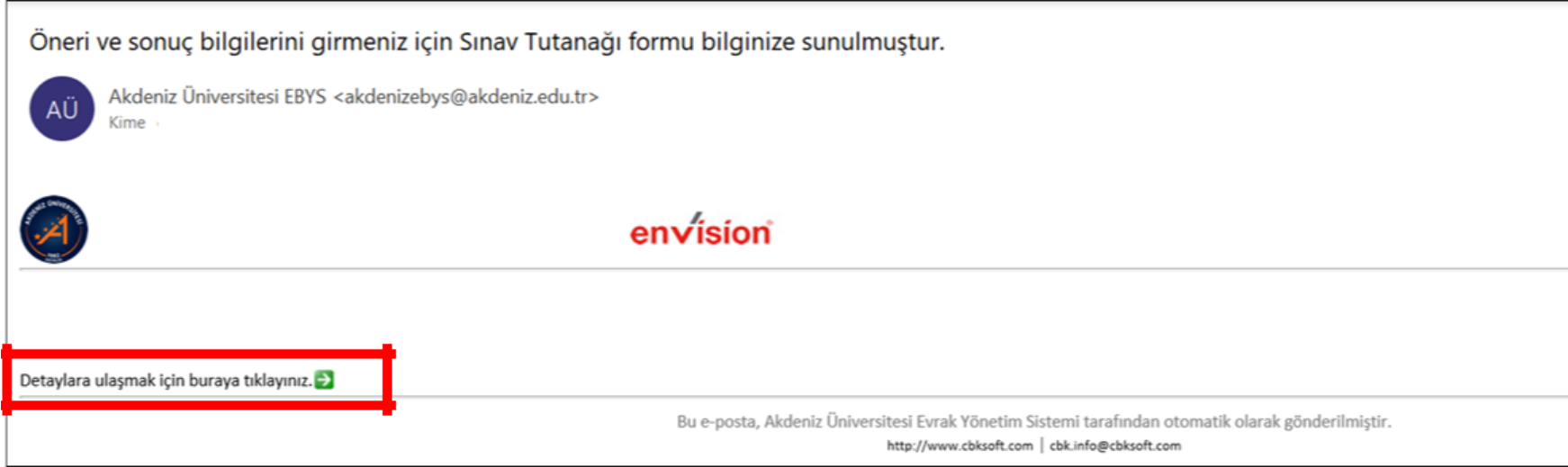
10. Danışman Öğretim Üyesi E-İmza ile imzalama işlemini tamamladıktan sonra, aşağıdaki ekran ile başarılı bir işlem başlatıldığını görecektir.



11. Danışman tarafından imzalama işlemi tamamlandıktan sonra «Jüri Üyelerine» **sistemde yer aldıkları sıra** ile E-İmza için bir e-posta gelir ve her bir jüri üyesi imzalamayı tamamlar. İşleminiz arka planda başlatıldı uyarısı görüldüğünde işlem başarılı anlamına gelmektedir.

12. Tüm Jüri Üyeleri imzalama işlemini tamamladıktan sonra, Danışman Öğretim Üyesi EBYS üzerinde imzalanmış tutanağa ulaşabilmektedir.

# Karşılaşılabilecek Hata:



- Jüri üyeleri detaylara ulaşmak için linke tıkladığında doğrudan «Öneri ve Sonuç Bilgilerini Girmeniz için Sınav Tutanağı Formu»nun açılması gerekmektedir.
- Herhangi bir kullanıcı adı ve şifre bilgisi gerekmemektedir.
- Eğer sayfa doğrudan açılmaz ise «Detaylara ulaşmak için buraya tıklayınız» mesajı üzerine sağ tıklayarak «Köprüyü» kopyalayınız ve web browser'a yapıştırarak işleme devam ediniz.
- Bu aşamada farklı bir web browser kullanımını da değerlendiriniz (Microsoft Edge, Internet Explorer, Google Chrome).





# AKDENİZ ÜNİVERSİTESİ EĞİTİM BİLİMLERİ ENSTİTÜSÜ

**17 Aralık 2021, Antalya**